

Hvis en rus åbner drejebogen,
så dør der en kattekilling!



Tolv Ege (weekend) 2015

Denne bog tilhører: **Hyttebumser**

Indhold

1	Telefon- og adresseliste	31	Morgenrejsning
2	Ansvarsfordeling	32	Morgenprogram
2	Tjanser til russerne	33	Oplæg fra IDA, rektor og bestyrelsen
4	Dagsplaner	34	Ingeniøropgave: Plan A.
12	Optællingsliste - ankomst	35	Ingeniøropgave: Plan B.
13	Optællingsliste - afgang	36	Festaften
14	Spisepladser	39	Oprydningssplan
15	Sovepladser	41	Dagsløb
16	Bustur	45	Winging
22	Velkomsttale	47	Studiestartssange
23	Ølregler	54	Ituliste
25	Natløb	55	Holdfordeling
		56	Kort over Tolv Ege
		57	Materialeliste

1 Telefon- og adresseliste

1.1 Akut information

Hyttens adresse:
Fagerkærsvvej 14
3630 Jægerspris

Frederikssund Hospital:
Frederikssundsvej 30
3600 Frederikssund
(6 km)

1-1-2	Alarmcentralen
1-1-4	Politiet
1-1-4	Nærpolitiet Egedal
1813	Vagtlægen
4829 5959	Frederikssunds sygehus
8212 1212	Giftlinjen

1.2 Praktisk

+45 4731 0744	Hyttefar
+45 7742 4444	PF (Inge)

1.3 Vores telefonnumre

Barmand	
Lokke Peter	
Red Pleasure	
Pharfar	
Herre Cool	
Salmonella	
Alicia Tease	
Ping Pong	
Hyttebumser	Pumba
Hyttebumser	Kloen
Hyttebumser	Wittchen (sidste)

1.4 Lokal information

Tankstation:
F24 på Frederiksborgvej 1,
3600 Frederikssund (4,6 km)

Tandklinik:
Parkvej 3
3630 Jægerspris

Kirke:
Dråby Kirke
Kirkevej 1, 3630 Jægerspris
4750 1590

Apotek:
Jægerspris Apotek (5.3 kilometer - 11 min)
Hovedgaden 40,
3630 Jægerspris
4752 8007

1.4.1 Butikker

Netto (4,6 km - åbent 8.00-22.00)
Møllehegnet 4
3630 Jægerspris

SuperBrugsen (4,6 km - åbent 7.00-20.00)
Møllehegnet 2
3630 Jægerspris
4753 1130

Fakta (5,2 km - åbent 8.00-21.00)
Hovedgaden 40, 3630 Jægerspris,
3630 Jægerspris
4386 4386

2 Ansvarsfordeling

Tidsrum	Dagsansvarlig	Kørselsansvarlig	Suppetid
Fre 16 - lør 16	Herre Cool	Lokke Peter	Tors kl 16
Lør 16 - Søn 16	Alicia Tease	Ping Pong	Fre kl 16

3 Tjanser til russerne

	fredag 21. Aften	lørdag 22. Morgen	Frokost	Aften	søndag 23. Morgen
Oprydning udenfor		Brave			Mulan
Sætter op	Tarzan	Cruella	Mulan	Madhjælperhold	Brave
Rydder af	Alice	Tarzan	Peter Pan	Herkules	Cruella

(Intentionally blank page)

4 Dagsplaner

4.1 Torsdag den 20.

Dags: – **Ping Pong**
 Kørsel: – **Ping Pong**

Hyttebumser og **Ping Pong** mødes torsdag ved DTU 101E kl 8.00 Her tager de ud på adressen Firskovvej 8, 2800 Lyngby og henter varevognen. Derefter tager vi ud og handler ind.

4.1.1 Afgang

Varevognen skal tjekkes for et skader og om alt virker (tag billeder).

Det der skal med i varevognen:

- Nøglen til hytten (på PF sekretariatet)
- Mad
- Anlæg + computer (minus mac) + oplader + scanner
 - Højtalere + ledninger
 - Stikdåser (2-3)
 - Jackstik - for at forbinde computer og højtalere
 - I alt 3 computere, (anlæg, ølsalg samt backup)
 - Anlæg lejes og hentes hos studiestarten. HUSK at downloade how to ledning guide. Husk også alle ledninger og stikdåser! Scanner hentes i studiestarten.
- Alle materialer

4.1.2 Ankomst

Vi kører ud til Tolv Ege hytten.

Ting der skal tjekkes ved hytten (HUSK billeder):

- Aflæse elmåler (noteres i en bog i hytten og skrives til inge) :
- Rengøringsmidler:
 - Universal rengøring (Det skal købes hvis det er der)
 - Toiletrens (Det skal købes hvis det er der)
 - Gulvskruber
 - toiletrens
 - koster/støvsuger
- Køkken:
 - Kogeplader
 - Fryser

- Køleskab
- Toiletter
- Andre dyre maskiner

• Toiletter:

- Toilettepapir
- Håndklæder
- Om toiletter løber og de kan skylle ud.
- Tjekke om det er en septitank? Hvis det ikke skylder ordentlig, så skal der bestilles en slamsuger.
- Se om vandet er åben

• Alle rum tjekkes for skader

4.1.3 Ankomst

- Gennemgå optællingslisten
- Tag billeder
 - Skraldespande
 - Rengøring
 - Udendørs
 - Alle fejl og mangler

4.1.4 Anlæg

- Opsætning
- Afprøvning med computer
- Evt. kig i how to anlæg
- afskæring

4.1.5 Ølsalg

- Opsætning
- Afprøvning med computer + scanner
- Evt. kig i how to bajer

4.1.6 Billeder af hytten

- Gode billeder af hytten til brug næste år.

4.1.7 Gøres før russernes ankomst

- Sladrekassen
- Sodavand
 - Sæt sodavand ind i sodavandsrummet - 56
 - Opsætning af computer
 - Gemme cocioerne - se natløb
 - Sæt 7 cocioer kasser op i rummet med et skilt med hvert holdnavn
- Sæt ting i materialerummet
- citatsedler
- Disneyland - sæt skilte op til landene
 - Mulanland
 - Flækkeland
 - "Legeland"
 - Monkey Tonkey land
 - Dyrenes misfærd
 - Mad T Party
 - Backstage
 - Ølympen
- Natløb
 - Tegn død Mickey Mouse
 - Opstil labyrint
 - Lave sortesække med materialer til hvert post natløbet (HUSK navne på sækkene)
 - En balje sand til barmand på stranden
 - En klump dej

4.2 Fredag den 21.

Dags: Herre Cool
Kørsel: Lokke Peter

- Overordnede planer
- Ankomst
- Natløb

Tid	Aktivitet	Bemærkninger	Ansvarlige
16:15	Busafgang fra DTU		Herre Cool
16:??	Ved ankomst til Frederikssund. Skriv til Ping Pong .	Tlf: 26272935	Herre Cool
17:15	Forventet ankomst ved hytte		
17:45	Tarzan til køkkenet		Herre Cool Barmand
18:00	Aftensmad		
18:45	Alice til køkkenet		Herre Cool Alicia Tease
19:05	KAOS-møde		Herre Cool
19:30	Natløb begynder		Herre Cool
22:30	Natløb slut		Herre Cool
23:00	Natmad		Herre Cool Hyttebumser

4.3 Lørdag den 22.

Dags: **Herre Cool** (efter 16: **Alicia Tease**)
Kørsel: **Lokke Peter** (efter 16: **Ping Pong**)

- **Overordnet program**
- Vektorhygge og flag
- Oplæg fra IDA, rektor og bestyrelsen
- Ingeniørarbejde
- Festaften

Tid	Aktivitet	Bemærkninger	Ansvarlige
7:00	Herre Cool står op		Herre Cool
7:15	Oprydning udenfor Brave		Herre Cool
7:30	Resten af vektorerne vækkes		Herre Cool
7:45	Resten af russerne vækkes		Herre Cool
8:00	Morgenrejsning. Badges. Toilet-tjans.		Herre Cool - Pharfar - Red Pleasure - Ping Pong
8:15	Cruella til køkkenet		Herre Cool - Salmonella
8:30	Morgenmad		Hyttebumser
9:00	Tarzan til køkkenet. Pharfar på toilettjans.		Herre Cool
9:05	KAOS-møde		Herre Cool
10:00	Morgenprogram		Herre Cool
11:00	Russer samles til oplæg		Herre Cool
11:05	IDA ankommer		Herre Cool
11:15	Vektorer hjælper i køkkenet indtil frokost		Herre Cool Hyttebumser
11:35	Vektorer ved oplæg		Herre Cool
11:40	IDA tager afsted. Pause		
12:10	Rektor og dekan ankommer		Herre Cool
12:45	Vektorer ved oplæg		Herre Cool
12:50	R&D tager afsted. Pause		
13:15	B15 ankommer		
13:25	B15's bil pyntes		Red Pleasure
13:55	Vektorer ved oplæg		Herre Cool
14:00	B15 tager afsted		
14:00	Mulan til køkkenet		Herre Cool Ping Pong
14:15	Frokost		Herre Cool
14:45	Peter Pan til køkkenet		Herre Cool Lokke Peter
15:00	Ingeniørarbejde starter	Se s. 34	Herre Cool Red Pleasure
16:00	Veste overdrages. Herre Cool og Lokke Peter skifter med Alicia Tease og Ping Pong	De bundler en masse vand.	Herre Cool Lokke Peter
16:00	Test af ingeniøropgave		Alicia Tease Red Pleasure
16:30	Længere buffer	løbetur (Lokke Peter), gåtur (Red Pleasure), boldspil (Barmand)	Alicia Tease
17:30	Klargøring af festaften	Se s. 36	Alicia Tease
19:00	Festaften starter		Alicia Tease
20:30	Rengøring efter maden Herkules		Alicia Tease Herre Cool
24:00	Natmad		Alicia Tease Hyttebumser

4.4 Søndag den 23.

Dags: **Alicia Tease**

Kørsel: **Ping Pong**

Ping Pong afleverer varevogn kl 15-16 på DTU til Marie Kristensen.

- Rengøring
- Dagsløb
- Hjemkomst
- Fest i grønnegården

Tid	Aktivitet	Bemærkninger	Ansvarlige
6:45	Alicia Tease står op		Alicia Tease
7:00	Resten af vektorerne vækkes		Alicia Tease
7:15	KAOS-møde	Overvej vejret. Skal rengøring være senere.	Alicia Tease
7:30	Oprydning udenfor Mulan		Alicia Tease Ping Pong
7:45	Resten af russerne vækkes		Alicia Tease
8:00	Morgenrejsning		Alicia Tease - Herre Cool - Alicia Tease - Red Pleasure
8:15	Russer til køkkenet. Brave		
8:30	Morgenmad		Hyttebumser
9:00	Cruella til køkkenet		Alicia Tease - Salmonella
09:00	Rengøring		Alicia Tease Barmand
11:00	Morgenløb		Alicia Tease
13:00	Busafgang		Alicia Tease

5 Optællingsliste - ankomst

Bestik

Knive	Gafler	Skeer	Teskeer	Andet

Service

Flade tallerkner	Dybe tallerkner	Små tallerkner	Kopper	Glas	Underkopper	Andet

Potter og pander

Store gryder	Mellem gryder	Små gryder	Store pander	Små pander	Andet

Køkkenredskaber

Sakse	Brødknive	Andre knive	Skærebrænder	Grydeskeer	Piskeris	Andet

Skåle

Plastik, store	Plastik, mellem	Plastik små	Metal, store	Metal, mellem	Metal, små	andet

Diverse/andet

Skader konstateret ved ankomst:

- Aflæs elmåler:

- Aflæs evt. telefontæller:

- Aflæs varmvandsbeholder:

6 Optællingsliste - afgang

Bestik

Knive	Gafler	Skeer	Teskeer	Andet

Service

Flade tallerk- ner	Dybe tallerk- ner	Små tallerk- ner	Kopper	Glas	Underkopper	Andet

Potter og pander

Store gryder	Mellem gryder	Små gryder	Store pander	Små pander	Andet

Køkkenredskaber

Sakse	Brødknive	Andre knive	Skærebrænder	Grydeskeer	Piskeris	Andet

Skåle

Plastik, store	Plastik, mel- lem	Plastik små	Metal, store	Metal, mel- lem	Metal, små	andet

Diverse/andet

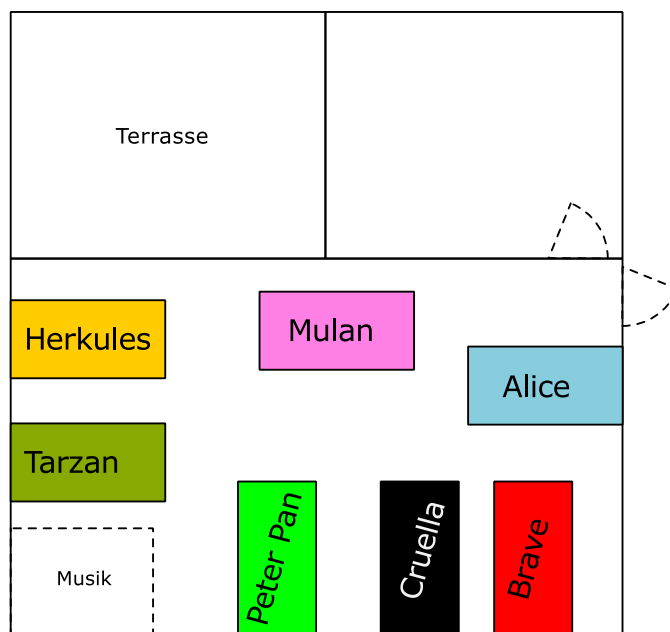
Skader konstateret ved ankomst:

- Aflæs elmåler:

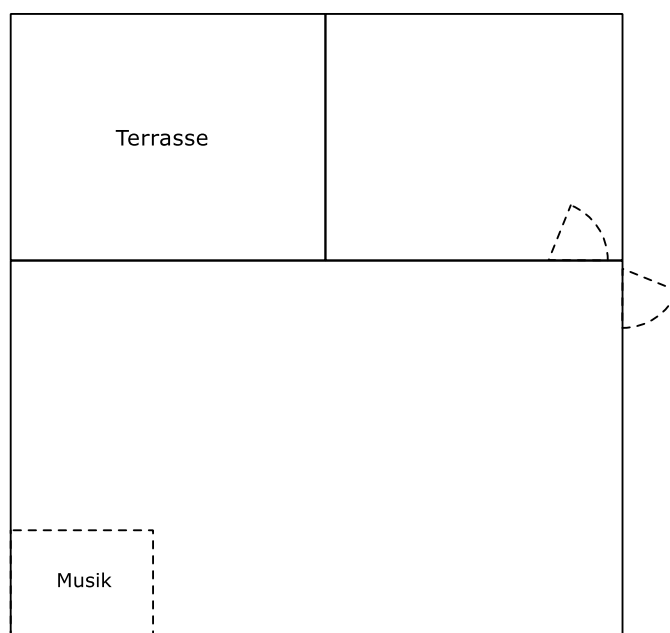
- Aflæs evt. telefontæller:

- Aflæs varmvandsbeholder:

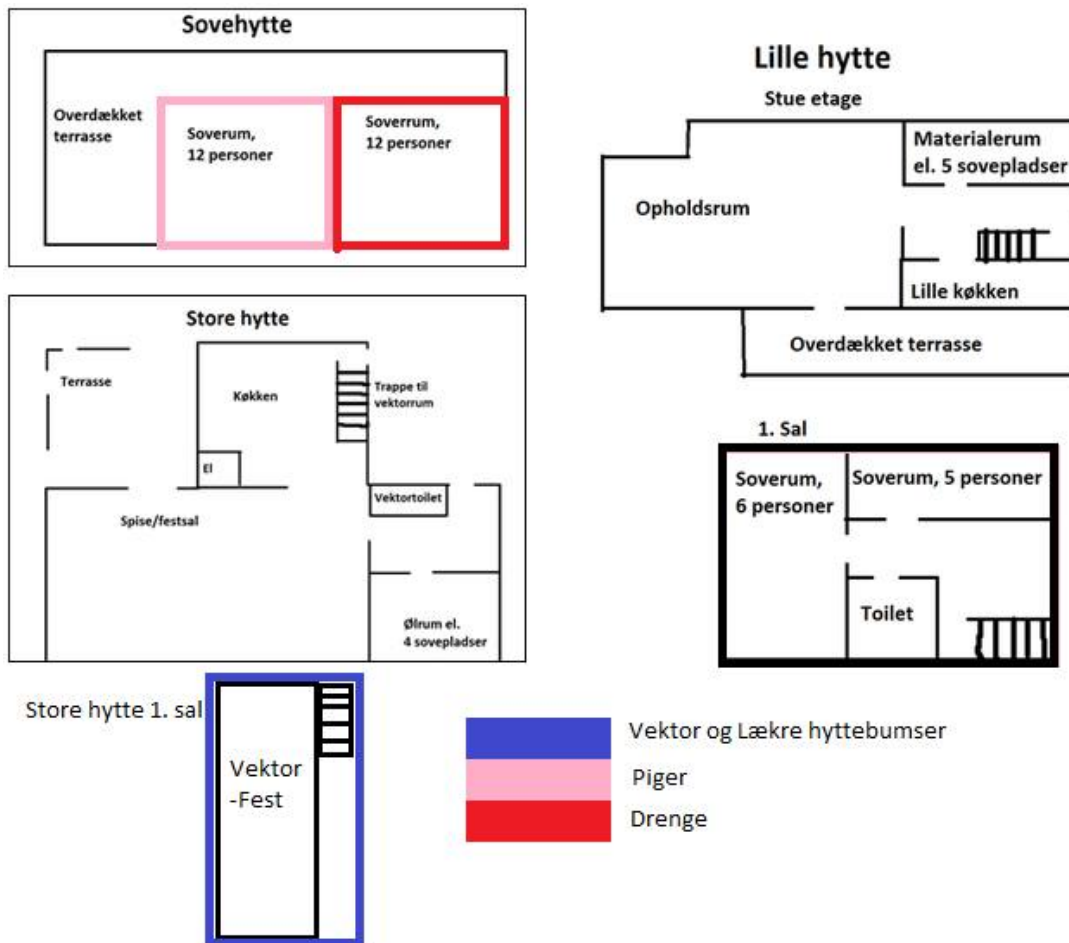
7 Spisepladser



Ping Pong forsøger opsætning om torsdagen. Den blanke bordplan kan bruges.



8 Sovepladser



Vi bruger sovehytten til alle.

9 Bustur

9.1 Fredag - afgang

9.1.1 Før afgang !

Følg denne liste for afgang fra **Lyngby** :))

- Tjek alle russer er ankommet
- Få al bagage ombord i bussen
- Spørg om folk har været på toilettet
- Tjek alle russer er i bussen
 - Rasmus Hartmann
 - Kirsten Lund
 - Navideh Brabi
 - Christine Larsen
 - Nicklas Larsen
 - Lasse Mortensen
 - Mads Troelsgård
 - Kristine Krieger
 - Julie Bentzen
 - Nikolaj Jensen
 - Egil Hofgaard
 - Clara Trampe
 - Henrik Pedersen
 - Gabriel Khensir
 - Helena Damtoft
 - Maria Weien
- Tjek alle vektor er i bussen
- Tjek om buschaufføren er ædru !!!
- Tjek om drikkelser er inde i bussen
- Tjek om alle materialer er med

Følg denne liste for afgang fra **Ballerup** :))

- Hold russerne fra Lyngby i bussen
- Der sikres at alle russer er tilstede
 - Andreas Nielsen
 - Lucas Jensen
 - Mustafa Sidiqi
 - Jacob Albrechtsen
 - Dina Al-Tayar
 - Trine Goldin
 - Charlotte Letting
 - Sophia Maria

- Få al bagage ombord i bussen
- Der sikres at alle russer er i bussen
- Dobbletjek buschaufføren ikke har drukket sig under i mellemtiden
- Tjek at vektorerne ikke er forsvundet

Vigtige ting

Disse ting skal være i bussen.

Materialer til Afgang

- Stregliste m. kuglepen
- én ramme Cola
- Ædruveste
- Stregkoder i keychains
- Badges

9.1.2 Drikkelse

Der er en rammer til turen. Der afregnes i form af stregliste, hvor alle navne med studienummer står på.

9.1.3 Bustale, fist, fist, fist...

Stå helt op i midten af bussen eller brug mikrofonen, mens du holder denne tale. Det er fuld tilladt at fiste og juble under talen for både taler og tilskuere!

Afgang fra Lyngby:

Hej mit navn er **Herre Cool** og jeg er vektor.

Vi skal nu ud forbi Ballerup og hente de andre russer, hvorefter I vil få lidt mere information.

Afgang fra Ballerup:

Hej mit navn er **Herre Cool** og jeg er vektor for jer, som nogen allerede ved.

Velkommen på rustur, vi skal have det mega fedt, og vi har glædet os helt vildt. Turen op til hytten, hvor det nyeste del af Disneyland findes. Turen tager ca. 45 minutter.

Her om lidt kommer vi rundt og giver mulighed for at købe en cola, til dem som har lyst til det.

Vi kommer til at lave en små lege her undervejs, så der er lidt at glæde sig til.

9.1.4 Broer

Regler for når vi kører under en bro.

- Der tælles ned fra 10
- 7 springes over
- π tages med før 3

9.1.5 Speeddatning

Det sker i par af to, og evt. et enkelt af tre.

Giv et par spørgsmål (ca. 5-6 stykker) lade dem tale i et minut til to. Herefter rotation, dem ud imod midter gangen rykker i positiv omløbsretning. Processen gentages.

- På en skala fra 1 til 10, hvor godt kan du lide ost ?
- Folde eller krølle ?

- Hvordan udstopper man nemmest en måge ? (noter venlist dette svar ned)
- Hvad vil du helst, Ville du trykke på den store røde knap ?
- Hvad vil du helst, Være usynlig, men kun bagfra – Kunne flyve, men kun mod nord ?
- Hvad vil du helst, Kunne snakke med dyr – maskiner ?
- Hvad vil du helst, Gå barfodet resten af livet – Gå i crocs resten af livet ?
- Hvad vil du helst, Blive forfulgt af 8 sæler – have 4 meter lange arme ?
- Hvad vil du helst, Have 25 kr/ dag resten af livet – 50.000 lige nu ?
- Ville du helst have fjer eller pels ?
- Hvad vil du helst, Leve 40 rige år eller 80 fattige ?
- Hvad vil du helst, leve i cølibat i 2 år eller være uden internet i 2 år ?
- Hvad vil du helst, have en flyvende hamster eller en dværg klædt i batman kostume ?
- Hvad vil du helst, kunne flyve eller trække været under vand ?
- Hvad vil du helst, have Amalie fra Paradise som datter eller som mor ?
- Hvad vil du helst, tage den røde eller den blå pille ?
- Hvad vil du helst, danse i stedet for at gå eller synge i stedet for at tale ?
- Hvad vil du helst, tale som Yoda eller ånde som Darth Vader ?
- Hvad er dit forhold til drager ?
- Hvad vil du helst, brække et ben eller gå på RUC ?
- Hvilken ret ville du lave, hvis du skulle spise den og kun den resten af livet ?
- Hvis du kunne vælge imellem verdensfred eller Bill Gates formue, hvilken farve skulle din Ferrari være ? (måske brun)
- Hvis du skulle vælge ville du så være skaldet over hele kroppen, eller aldrig blive kilppet ?
- Hvad vil du helst, have lommelygter som hænder eller spande som fødder ?
- Hvad vil du helst, altid svede eller altid fryse ?
- Mac eller PC ?
- Hvad vil du helst, sætte ild til alt du rører, eller der gå ild i dig hver gang du rører noget ?
- Hvad er dit yndlings transportmiddel ?
- Giver det held hvis en sommerfugle sætter sig på dig ?
- Hvis du skulle vælge ville du så altid være i skyggen eller solen ?
- Kaffe eller Tea ?
- Ville du helst være en havefrue eller engel ?
- Hvad vil du helst, høre "Gentleman" fra Psy non-stop eller være Justin Biebers slave ?
- Ville du helst have 2 meter lange ben eller 2 meter lange arme ?
- Hvis du skulle vælge, ville du så bo samme med 10,000 mennesker i en skov, eller alene i en storby ?
- Gas eller kul grill ?
- Pokemon eller Digimon ?

- Puslespil med 10,000 brikker, eller 1,000 brikker men alle er samme farve ?
- Er jorden rund, eller er den i virkeligheden flad (hvilket næsten er bevist) ?
- Vil du helst have et LIVSFORBRUG af chokolade eller bobleplast ?
- Hvor mange meter vita wrap tager det at pakke månen ind ?
- Katte- eller hunde-menneske ?
- Hvis du skulle vælge, sove stående eller som en flagermus ?
- Hvilken er din yndlings My Little Pony ?
- Skal vi have det fedt og den vildeste fest ? (Ja, det tro jeg nok)
- Mmmmmmmmmmmmmmmmmmmmmmmhhhhh chokolade !

9.1.6 Retningsange

- | | |
|--------------------------|------------------------------|
| • C. Biotek | • D. ElTek |
| • C. BygDesign | • D. Fødevareanalyse |
| • C. Design & Innovation | • D. IT-elektronik |
| • C. ElTek | • D. Kemi og Bioteknologi |
| • C. FysNan | • D. Produktion |
| • C. KemTek | • D. Produktion & Innovation |
| • C. MatTek | |

9.1.7 Jokes

ADVARSEL: disse jokes er ikke særlig sjove, så det fungerer bedst, hvis du bare griner, uden at tænke over dem.

- Hvordan dræber en blondine en regnorm ?
– svar: Hun begraver den levende!
- Hvad kaldte blondinen sin Zebra ?
– svar: Plet
- Blondinen har vundet i 100.000 DKK i lotto.
Hvad vil du så bruge de 100.000 DKK på ?
– svar: Jeg skal tage et kørekort, og de sidste 500DKK vil jeg shoppe for.
- Alle børnene kom ud af tøjfabrikken, undtagen Bo og Asker de blev lavet om til sko og tasker.
- Alle børnene duftede godt, undtagen Frank – Han STANK.
- Alle børnene gik over marken, undtagen Bo, han red på en ko.
- Alle børnene kom glade hjem fra hytteturen, undtagen Siv, hun havde mistet sit liv.
- Alle børnene græd i kirken, undtagen Stig, det var nemlig ham der var lig.
- En dværg kommer ind på et værtshus.
"Spiller du kort" spørger en af gæsterne.
- Nej sådan er jeg bare født.
- Alle børnene flyttede sig fra vejen, da bussen kom, Undtagen Åge, han så kun tåge
- Så var hypokonderkongressen, der blev aflyst pga. sygdom.

- Du har den i din hånd, den er stiv og nu har du den i din mund. Der kommer pludseligt noget hvidt ud af din mund. Du er glad og smiler, og lægger tandbørsten tilbage på hylden! (Måske for grov)
- En mand kommer ind i en taxa med en fransk hotdog.
 - Undskyld hr. det her er altså ikke en restaurant!
 - Nej det ved jeg godt, det er derfor jeg selv har mad med!
- Alle børnene kiggede på den døde måge, Undtagen Åge det var ham der var måge.
- 2 fyre kommer ind på et værtshus.
 - Har nogen en kat med en hvid ring om halsen?
 - Nej – svarer gæsterne
 - Så var det præsten vi kørte ned!
- Banke banke på!
 - Hvem der ?
 - Jimmy
 - Jimmy hvem ?
 - Jimmy Jimmy Jimmy a man after midnight
- Hvordan kom blondinen til skade, da hun rev blade sammen?
 - Hun faldt ned fra træet.
- Hvorfor kørte blondinen 80 gange rundt om boligblokken i sin bil?
 - Hendes blinklys havde sat sig fast!
- Hvad er forskellen på en blondine og en chimpanse?
 - Stavemåden...
- Hvorfor griner dværge altid når de spiller fodbold?
 - Fordi græsset kilder deres nosser!
- Hvorfor er alle dværge så venlige?
 - De ser ikke ned på andre.

9.2 Søndag - Hjemrejse

9.2.1 Tip en vektor

Resultaterne fra tip en vektor læses højt.

9.2.2 Pizza bestilling

Tabel til afkrydsning. Ring til Gimo senest kl. 13 på nedenstående tlf. nummer. Pizzaerne koster 40 kr stykket ifølge aftale d. 14. august.

(**Salmonella**) - (Miss Pizza, gratis levering): (45873585)

Pepperoni (tomat, ost, skinke og pepperoni)
Salat (tomat, ost, shawarma, salat og dressing)
Vegetar (champignon, løg, paprika, ananas, asparges, spinat)
Skinke (tomat, ost, skinke)

10 Velkomsttale

HVA' SÅ'!?! er i klar?!

Velkommen til Disneyland Tolv Ege! Og velkommen til en helt igennem magisk weekend i selskab med alle jer smækre mennesker! tag lige et kig rundt! (Russere kigger rundt) se lige hvor pæne I er!

Mit navn er **Herre Cool** og jeg er vektor og dagsansvarlig i dag! Men jeg står her ikke alene:

Præsentation af vektorer

- Præsentation af navn (rustursnavn), tema, retning og semester.

Men hvad skal der så ske denne magiske weekend. Hvordan er man på Rustur? Det får vi svar på meget snart, men vi tager det sure før det søde. For der er regler!

Hytteregler

- Rygepolitik - rygning forgår udendørs og ved rygespandene, smid skoderne ud, vi skal selv rydde op
- Dansk logivning gælder. Dvs. ingen stoffer etc. Brug af ulovlige stoffer gør at man bliver sendt hjem for egen regning. Så hvis jeres mor har pakket jeres taske og I mistænker mutti for at have gemt en lille goodiebag, så lad det blive i tasken – det bruger vi ikke her.
- Hvis noget går i stykker - tag fat i en person i gul vest.
- Bliv på området, vi er på rustur for at socialisere, så hvis du vil på tur, så tag fat i en gul vest.

Praktisk info

- Hånden i vejret [folk klapper i] - Nice, I har lært noget på introdag
- Musik foregår ved at sætte et nummer i kø. Området er afspærret da der ikke må være nogen åbne drikkevare ved musikcomputeren. Hvis man alligevel kommer til at glemme reglen og bliver taget i det, skylder man en valgfri sodavand til opdageren.
- Soverum - vi sover pige/dreng, se skilte på døren og respekter det
- Morgenrejsning - hver morgen er der morgenrejsning. Alle stiller udenfor og det hold, der sidst er samlet, får toilettjansen, så skynd jer. Vi deler også lækre badges ud for at lave seje ting
- Vi har en sladderkasse! Brug den!
- Drejebog - alle vektorer har en drejebog, hvor der står alt hvad vi skal lave på turen. Så hvis I finder en efterladt drejebog, aflever den til nærmeste vektor, hurtigt.
Lad nu vær' med at kigge! I ødelægger det for jer selv! Vektoren der har tabt den skylder en sodavand til vedkommende.
- Som I kan se er der to personer i gule veste. Den ene er dagsansvarlig og den anden er kørselsansvarlig. De har altid det sidste ord og hvis i har spørgsmål - så kan de hjælpe.

Introduktion af Hyttebumz

- Pumba W overtager ordet!

Ølregler

Se næste side

11 Ølregler

Vi laver ølregler, fordi det er noget man gør på DTU og det er en del af kulturen. Reglerne handler ikke om druk, men om at undgå spild og affald!

Og så også for at få noget spas.

Ansvar

Ping Pong står for at fortælle Ølreglerne.

Herre Cool, **Lokke Peter**, **Alicia Tease**, **Salmonella**, **Barmand**, **Red Pleasure** og **Pharfar** vil udføre scenarier, som passer til hver regel.

Buffalo

Forhistorie

Der var engangen cowboy ved navn Buffalo Bill. Han var den hurtigste, skarpeste, skydende skytte af Los West. Buffalo Bill satte alle bad guys bag tremmer.

En dag var han på sin stam Salon og fik en Cowboy Cocio.

Buffalo Bill sad og nød sin Cowboy Cocio, men pludselig kom nogle banditter som ville have hævn. På en normal dag ville det ikke være et problem.

Men Buffalo Bill havde sin højre hånd optaget af Cowboy Cocio og blev skudt lige i face.

Hvis bare Buffalo Bill havde haft højre hånd fri!!

Regel

Hvis du ser en person som drikker med højrehånd, kalder du "BUFFALO!". Hvilket betyder at han/hun skal bunde.

Det er for deres eget bedste...

3 skridt

Alle hader, at gå fra sin lækre, friske, brusende sodavand og komme tilbage til en flad, nedern og ubrugelig sodavand.

Derfor har vi reglen: at hvis du ser en person, som er gået væk fra en sodavand kan du kalde "3 skridt!".

Det betyder, at han/hun har 3 skridt for at hoppe tilbage til sodavanden. Hvis han/hun ikke kan det, skal der bundes.

Det er for deres eget bedste...

Kapsel

Det er altid stramt at skulle gå rundt og samle kapsler op efter andre.

Hvis du ser en som åbner en drik og smider kapslen skal man bare tælle ned fra 10.

"10,9,8...2,1,0".

Hvis han/hun ikke kan finde sin kapsel, på de 10 sekunder, skal de bunde.

Det er for deres eget bedste...

Under mærket

Det er irriterende at finde sodavand, som ikke er drukket færdig. Bare fordi han/hun som åbnede den ikke var tørstig nok.

Derfor skal man lige vise hvor tørstig man er når en sodavand åbnes.

Dette gøres ved at, i en tår, drikke ned under det første mærke, men dog ikke under det andet mærke.

Hvis du ikke drikker under det første mærke, så er du ikke tørstig nok. Derfor skal du bunde.

Hvis du drikker under det andet mærke, så er du ALT for tørstig og skal derfor bunde.

Hvis du drikker lige mellem mærkerne er du tilpas tørstig. Du behøver ikke bunde.

Grådig

Det kan ske, at man køber 2 sodavand. Det er også helt fint. Man skal bare huske kun at åbne en ad gangen, så den ene ikke bliver doven.

NEJ, du kan ikke drikke af to flasker på samme tid.

Hvis derfor ser en person med to flasker/dåser åbne skal du lige sige "Hov hov kammerat, enten drikker du af begge flasker på samme tid. Ellers må du bunde den ende :)"

Ølspild

Det sker, at man spilder. Men sodavand er en dyrebar ting. Der kræver styrke, vilje, mod og ikke mindst ansvar at drikke. Der er derfor også straf, hvis du ikke gør det rigtigt.

Ser du en person som spilder sodavand, kan man kalde ølspild.

Det betyder han/hun skal bunde. På den måde sikrer du dig, at der ikke bliver spildt mere.

Værktøj

Det sker at man ikke har en oplukker.

Da vi er ingeniører finde vi selvfølgelig bare noget andet at åbne med.

Men for at skabe lidt venskabelig konkurrence har vi reglen "Værktøj". Hvis du ser en som prøver at åbne en flaske kan du kalde "Værktøj".

Det betyder at han/hun kun har 3 forsøg, med det værktøj, til at åbne flasken. Hvis det ikke lykkes, får DU 3 forsøg og kan du åbne flasken skal han/hun bunde.

Kan du ikke åbne sker der ikke noget.

Divine

Den 1. regel af druk er, at det er en Gentleman sport.

Hvis man derfor ser en som skal bunde, kan man drikke det for dem aka Divine.

Man skal selvfølgelig ikke bare tage flasken fra dem. Det kan jo være de godt kan klare det.

Hvis man stritter med lillefingeren, på den hånd man bunder med, signalerer man, at man har brug for hjælp.

12 Natløb

Ansvarlig: **Alicia Tease** **Ping Pong**

Tidspunkt: Mandag kl 19:30 – 22:30

12.1 Start

Alle russer mødes ved flagstangen kl 19.30, hvor alle vektorer og KABS (undtagen **Alicia Tease** og **Salmonella**) går ud til deres land.

Ved flagstangen fortæller de en historie om cociomysteriet. Efter det får de en gåde, som de skal løse til at finde det land de skal til.

Cociomysteriet: Der er sket et mord. Mickey mouse er død. Det var hans opgave at holde øje med cociolageret, men sidste nat blev han slået ned med en cocioflaske. Vi har endnu ikke fundet morderen og har derfor brug for jeres hjælp. Morderen har efterladt ledetråde i hele Disneyland, men vi har kun kunne finde en. Held og lykke!

Alicia Tease og **Salmonella** aflevere så en gåde til hver rushold, der viser hvilket land de skal hen til. Men der skal også gives en brik af instagrambilledet af moderen. En de ikke har, men brik nr 9, må ikke gives før sidste post!

Forberedelse: 8 Billeder af **Salmonella** klippes i 9 stykker, hvor det 9. og sidste stykke er rimeligt stort og alt-afgørende.

12.2 Rotationskema

	Post 1	Post 2	Post 3	Post 4	Post 5	Post 6	Post 7	Post 8	Post 9
	Mad T	Flækkeland	Mulan Land	Backstage	"Legeland"	Monkey	White	Pejsestuen	Dyrene
19:30	Tarzan / Alice	Mulan	Brave	Peter Pan	Cruella	Herkules			
19:45		Tarzan	Alice	Mulan	Brave	Peter Pan	Cruella	Herkules	
20:00			Tarzan	Alice	Mulan	Brave	Peter Pan	Cruella	Herkules
20:15	Herkules / Tarzan				Alice	Mulan	Brave	Peter Pan	Cruella
20:30	Cruella / Herkules			Tarzan		Alice	Mulan	Brave	Peter Pan
20:45	Peter Pan / Cruella	Herkules			Tarzan		Alice	Mulan	Brave
21:00	Brave / Peter Pan	Cruella	Herkules			Tarzan		Alice	Mulan
21:15	Mulan / Brave	Peter Pan	Cruella	Herkules			Tarzan		Alice
21:30	Alice / Mulan	Brave	Peter Pan	Cruella	Herkules			Tarzan	

Når et hold skal sendes videre skal de have en gåde som passer til landet. *Desuden skal de have et stykke af pusslespillet inden de går videre!*

Gåder

Post 1, Mad T Party - Kom til landet hvor uret står stille og din størrelse ændrer sig.

Post 2, Flækkeland - Kom til landet hvor ønsker bliver opfyldt.

Post 3, Mulan Land - Kom til landet hvor kvinder klæder sig ud som mænd for at forsvare familiens ære.

Post 4, Backstage - Kom til landet hvor pilene suser og håret er rødt.

Post 5, "Legeland" - Kom til landet hvor du aldrig bliver voksen.

Post 6, Monkey Tonkey land - Kom til landet hvor tøj ikke er førsteprioritet.

Post 7, White Sensation - Kom til landet hvor de smukkeste i landet er.

Post 8, Pejsestuen - Kom til pejsestuen (ingen gåde).

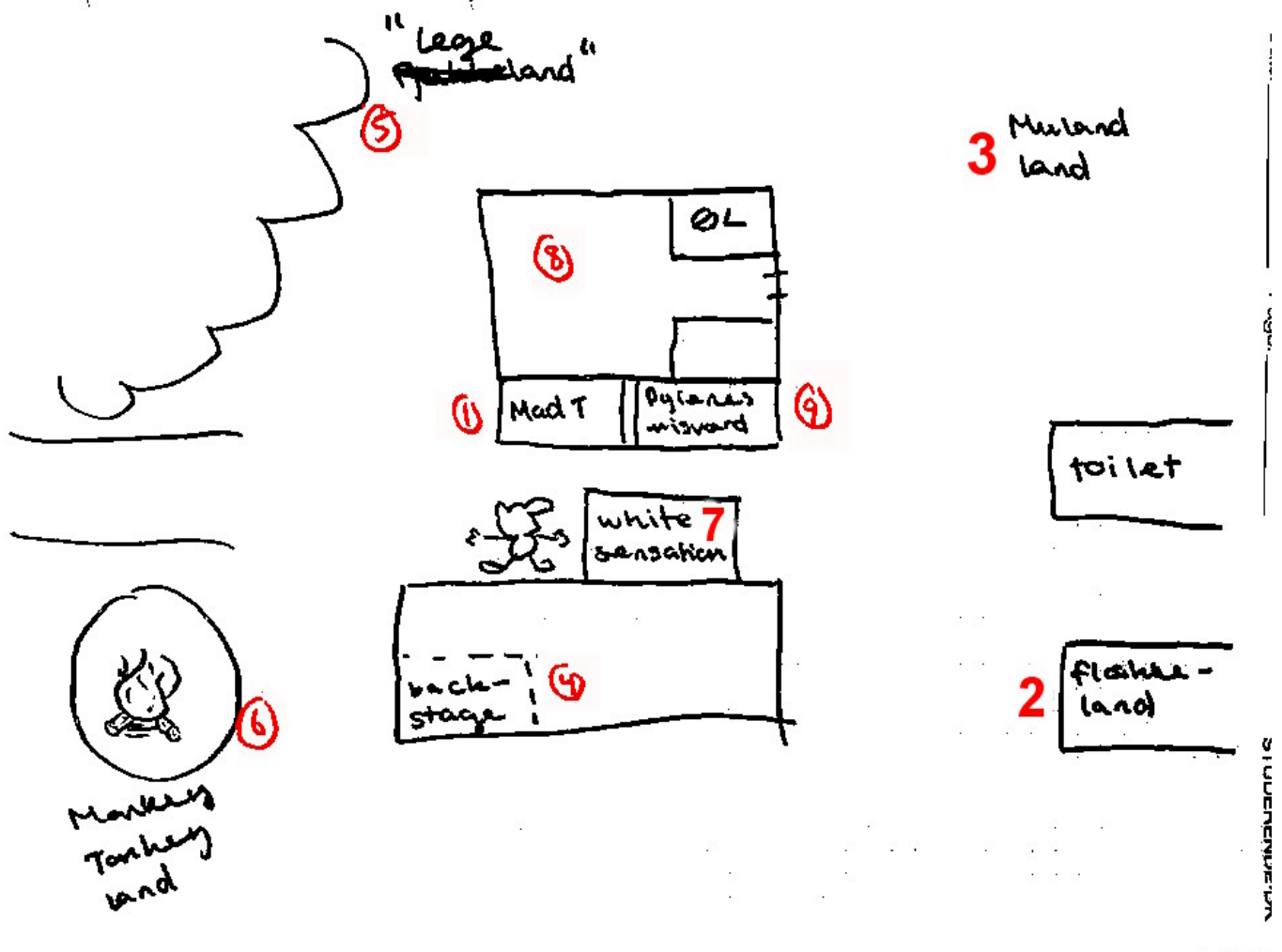
Post 9, Dyrenes Misværd - Kom til landet hvor dyrene har pletter.

12.3 Post 1:

Mælkekasseløb

Ansvarlig: **Alicia Tease** Lokation: Mad T Party

Beskrivelse: På denne post kommer der to rushold på samme tid. Hvert hold skal på 3 mælkekasser kommer fra A til



Figur 1: Natteløbs Illustration

B så hurtigt som muligt uden at røre jorden. Vektoren sætter en bane op på ca. 10 meter. Hvis de klarer at komme frem og tilbage inden tiden er gået, skal de nu gøre det på 2.

Materialer til Mad T Party

- 6 × Mælke/sodavandskasser

12.4 Post 2:

Klemmelimbo

Ansvarlig: **Pharfar** Lokation: Flækkeland

Beskrivelse: En snor hænges op mellem to træer, stolper, el.lign. Alle får udleveret en tøjklamme, som de skal placere på snoren med munden. Ideen er, at den første person sætter tøjklammen på selve tøjsnoren. Den næste sætter deres tøjklamme på den tidligere deltagers tøjklamme. På den måde bliver tøjkæden længere og længere. Limbo-elementet kommer ind i lejen. Alle klemmer skal placeres ned ad, ikke ud til siden eller opad. Når alle personer har placeret deres klemme kan de få en ny, hvis der er tid.

Hvis kæden falder ned undervejs må man ikke sætte den på igen, men bygge videre på det stykke, der er tilbage på snoren. Vinderen er dem, som har den længste kæde.

Materialer til Klemmelimbo

- 5 × meter snor
- 20 × tøjklammer

12.5 Post 3:

Forhindringsbane med bind for øjnene

Ansvarlig: **Ping Pong** Lokation: Mulanland

Beskrivelse: Her skal rus 1. have bind for øjnene. Denne rus skal nu guides gennem en labyrint, af rus 2., som er blevet sat op af **Ping Pong**.

For enden af labyrinten er der en genstand.

Denne genstand skal beskrives af rus 1. til rus 3., som står med ryggen til.

- Rus 1. har bind for øjnene.

- Rus 2. er guide.

- Rus 3. står med ryggen til.

Denne leg er på tid, og hvis de når den første genstand skal de videre til genstand 2 osv.

Materialer til Mulan land

- Stof til bind for øjnene
- 5 × random genstande

12.6 Post 4:

Skaffelisteløb

Ansvarlig: **Red Pleasure** Lokation: Backstage

Beskrivelse: Holdene får en liste med mærkelige genstande.

Russerne bliver nødt til at tænke uden for boksen. Hvis et tidligere hold har "fundet" en genstand, må næste hold ikke bruge samme metode at "finde" tingen på. Dvs, hvis en rus finder en brise ved at puste, så må det næste hold ikke puste.

- | | |
|---------------------------|--|
| • En brise | • Den hellige gral |
| • Våben mod Zombier | • Svaret på livet |
| • Moralsk Kompas | • Illuminati |
| • Værdighed | • Ét højdespring |
| • Umami | • Kulært vask |
| • En dont | • En kunstpause |
| • Flygel | • Farven der forsvinder ved afblegning |
| • Quinin | • Channing Tatum |
| • snigesav | • Inge |
| • Kors | • Fugt fra fundamentet |
| • Værn mod idiotprojekter | • Venstrehåndsskruetrækker |
| • Græs | • Røgvender med tilhørende knofedt |
| • Elg i brunst | • Ur bygget af falske æg |
| • Et halvt hul | • En fra Beton |
| • Toldfrit | • En faderkage |
| • Det gyldne lyn | • Én eng |
| • Tesseract | • Falske flammer |
| • Kaktus | • En Cocio |
| | • Æggeur |

- En brugbar hyttebums
- Havet
- Et stykke med skysovs
- Brun

12.7 Post 5:

Dejleg

Ansvarlig: **Lokke Peter** Lokation: "Legeland"

Beskrivelse: Russerne får udleveret en klump dej og skal forme forskellige ting i dejen. Det er tilladt at placere dejen på kroppen, f.eks. kan finger ring placeres på fingeren. Det er ikke tilladt at forme tal eller bogstaver, lave fagter eller sige noget.

Fx hus, skildpadde, parasol, en ring, Mona Lisa, solen, gråt hår, Cocio osv.

Dej opskrift: 4 dL hvedemel, 2 dL fint salt, 2 spsk olie, ca. 2 dL Vand

Materialer til "Legeland"

- 4 × dL Hvedemel
- 2 × dL fint salt
- 2 × spsk olie
- 2 × dL vand

12.8 Post 6:

Kål og bue

Ansvarlig: **Barmand** Lokation: Monkey tonky land

Beskrivelse: Russerne får 50 % til at lave en skulptur af **Tarzan** s hoved, af kål. Russerne har 50 % til at bygge Narnia af sand.

Materialer til "Monkey Tonky land"

- 7 × Kål
- Balje med sand

12.9 Post 7:

Køkkentjans

Ansvarlig: **Hyttebumser** Lokation: White Sensation

Beskrivelse: Russerene skal skrælle gulerødder på tid - indtil klokken ringer, så hold dem beskæftiget eller bare hyg med dem.

Der laves en highscore, så russerne bliver motiverede.

Materialer til White sensation

- papir
- kuglepen

12.10 Post 8:

Skriv et vers

Ansvarlig: "død post" *Lokation:* Pejsestuen

Beskrivelse: Her skal russerne skrive et vers om dem selv til en fællessang. Melodien er "I en kælder sort om kul".

Materialer til Pejsestuen

- Blok kladepapir
- 5 × Kuglepenne

12.11 Post 9:

Gurgle en sang

Ansvarlig: **Salmonella** *Lokation:* Dyrenes misværd

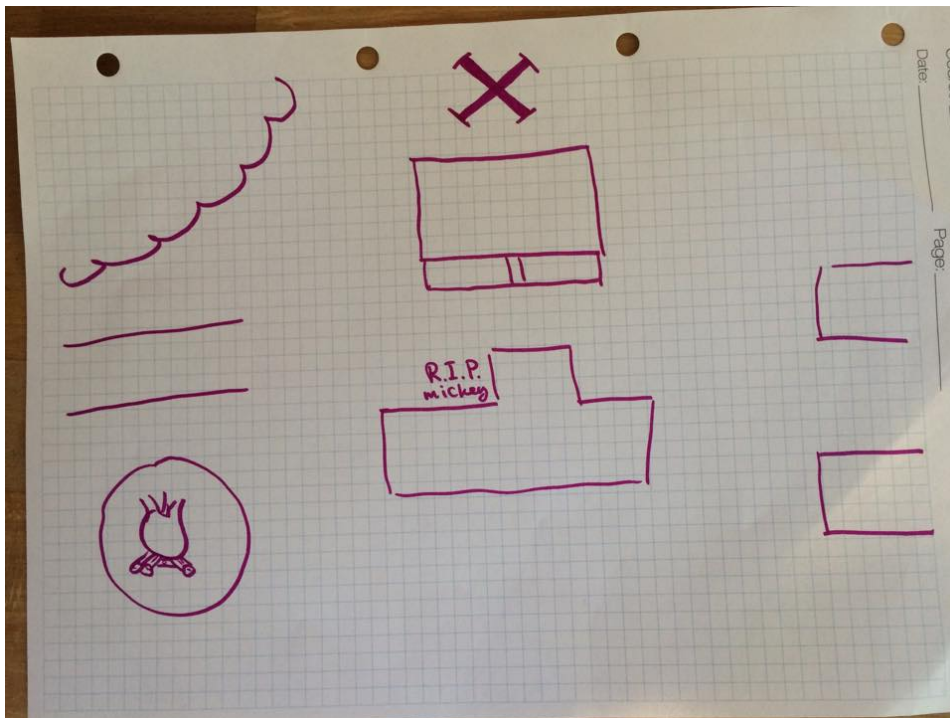
Beskrivelse: Der er så en rus der skal vælge en af tingene og putte i munden. Russen får så høretelefoner på og høre en sang. Det gælder så for russeren og gurgle sangen og de andre deltagere skal så gætte sangen. Hvis man gætter sangen får man point hvis man gætter det og det giver plus hvis man putter flere ting ind ad gangen.

Foreksempler på sange: Barbie girl Gangnam style Backstreet boys: Everybody Spice girls: Wannabe

Materialer til Dyrenes misværd

- Mobil med kendte sange på
- Høretelefoner
- vand

12.12 Smuglerleg:



Figur 2: Natteløbs med kryds

Når de har været rundt på alle poster skal alle hold have den sidste brik (nr 9), hvor det viser et instagramopdatering af skurken **Salmonella**. Russerne skal nu gå hen til "Dyrenes misværd". Her vil russerne finde et skattekort til Cocioerne.

Alle Ponies følger med over til "Dyrenes misfærd". Når alle er ankommet forklarer **Salmonella** hvad hun har gjort, som en trypsk Disney skurk.

Vektorene (Ikke **Pharfar**) tager **Salmonella** til fange og følger hende væk.

Pharfar, følger med russerne op til Cocioerne.

Imens har **Salmonella** lovet halvdelen af cocioerne til alle Ponies som stopper russer fra at tage hendes skat.

Pharfar forklarer reglerne til smuglerleg til russer. Russerne må ikke bruge lommelygter ellers bliver de opdaget. Imens har Ponies fundet lygter og ryddet lidt op.

THE GAME IS ON!!!!

Russerne skal så smugle så mange cocioer hen til opbevaringen af sodavand. **Salmonella**, **Barmand**, **Alicia Tease**, **Red Pleasure**, **Lokke Peter** og **Ping Pong** skal så have en lommelygte også kan de prøve at fange cocioerne fra russerne. Hvis en rus bliver opdaget, skal russerens Cocio konfiskeres. Russerne får ca. 3 cocio af gangen. Efter en halv time skal vi stoppe. Der er papir på 7 forskellige cocioer, med de forskellige holdnavne. Den der smugler mest vinder.

Når klokken ringer skal man samles.

SÅ ER DER COCIOFEST!

Materialer til Smugler

- 8 × Udprintede billeder af **Salmonella** med cocio
- 7 × Mobil/lygter
- 7 × Holdsedler

13 Morgenrejsning

Til morgenrejsning gives der beskeder om hvad der skal ske i løbet af dagen og særlige forhold. Beskeder og generelle forhold aftales på kaosmøde

Badges: Snack, score, awesome, Spade, Cocio-drage.

Dagligt program

- Dans
- Praktisk information, Ansvarlig: Dagsansvarlig: **Herre Cool**, **Alicia Tease**
- Toilettjans. Dagsansvarlig: **Herre Cool** **Alicia Tease**
- Sodavand, Ansvarlig: **Red Pleasure**
- Sladderkasse oplæsning, Ansvarlig: **Salmonella**
- Badges og vælg historier fra sladderkassen, Ansvarlig: **Lokke Peter**
- GODMORGEEEEEEN!!!!!!

Red Pleasure har styr på ALLE danse. Danseansvarlige ses herunder:

Lørdag d. 22 August

- Witch Doctoer; Cartoons (**Pharfar**)
- Space Invaders; Hit'n'Hide (**Red Pleasure**)
- Sommartidar; Vasco(**Ping Pong**)

Søndag d. 23 August

- Tunak tunak tun; Daler Mehnid (**Herre Cool**)
- Stork; Roben og Knud (**Alicia Tease**)
- Gangnamstyle; PSY (**Red Pleasure**),

Da vi ikke har så meget tid, vil det være ideelt at gentage dansene om aftenen og på forskellige poster. Der mangler en del danse på listen. de findes herunder:

- Krig og Fred
- So ein schöner Tag
- Dub i Dub
- Vær en mand fra Mulan
- Hej lille tulipan

14 Morgenprogram

Morgenprogram (10-10.50) til lørdagmorgen går ud på, at russerne skal male et flag.

Herre Cool kalder til samling kl. 10 ved flagstangen.

Flagets tema skal være det samme som tværholdets udklædningstema.

Det kræver ikke for meget opsætning. Der skal dog sættes minimum 10 min af til, at russerne kan vaskes og gøre klar til IDA.

Alle vektorere tager deres tværhold og sætter sig lidt væk fra andre.

Barmand er til reeksamen. **Pharfar** tager ansvaret for **Tarzan**. Vektorene kan komme med nogle ideer, men ellers skal det være russerne som gør det hele.

Materialer til Flag

- 2 × Lagen - fra IKEA
- Maling - Mange forskellige farver
- Avis (Skal lægges under lagen, så maling ikke går gennem)

15 Oplæg fra IDA, rektor og bestyrelsen

Oplæggene holdes på terrassen.

Ved regnvejrr indenfor. Russerne skal hjælpe med at flytte borde. Oplægsholdere står i den ende hvor musikken er.

15.1 Pranks på bestyrelsen og dekanen & rektor

Bestyrelsen - De skal giftes!

Det skal vi bruge:

Materialer til prank

- 3 × meter tyl (ca. 50 kr.)
- 20 × dåser
- snor til dåser
- blomsterkrans
- skilt med Nygift - Dyt (hjerte)
- Ris til russerne

Blomsterne skal plukkes og krans skal være lavet torsdag 20-08-2015. **Red Pleasure** er ansvarlig.

Risene er lagt i tylposer. **Red Pleasure** laver dem onsdag den 19. eller torsdag 20. alle vektorer får risposer under bestyrelsens oplæg, når bestyrelsen skal til at køre, har vektorerne sørget for, at russerne har fået ris.

16 Ingeniøropgave: Plan A.

16.0.1 Formål

Der er to formål med denne leg.

- med denne leg er, at bygge et apparat som kan skyde/slynge et æg. Ægget skal lande i et afmærket område, for at opnå flest point.
Det kræver sammearbejde og innovation for at vinde.
- er at ægget skal være intakt efter det er landet

Materialer til Ingeniøropgave

- Æg (Der skal være 3 pr. hold og lidt ekstra)
- Rafter
- 7 × Rulle snor
- Elastikker
- 2 × Ruller Gaffa
- 1000000 × Aviser
- Spade/Skovl

16.0.2 Forberedelse

Der skal laves en "skydebane" som kommer til at afgøre hvor mange point et hold scorer.

Banen kan ses på billedet nedenfor.

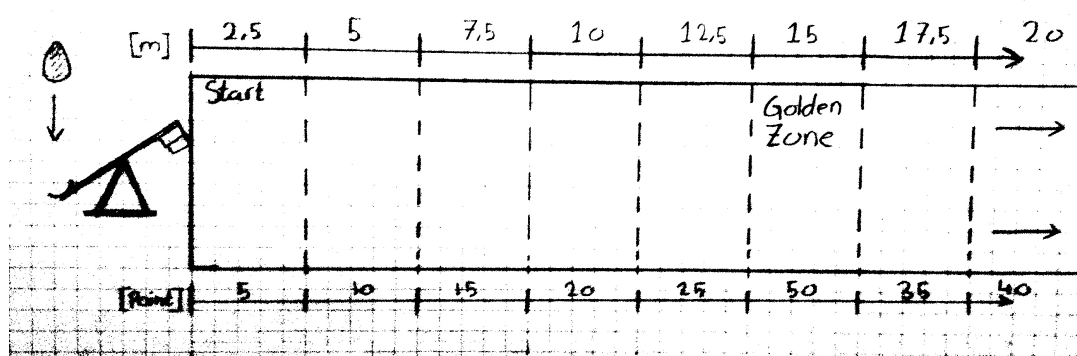
Der skal være en start linje, som "apparatet ikke må overtræde. Derudover skal der være afmærkede områder, så det let kan afgøres hvor mange point holdet får.

Dette gøres lettest med pinde i jorden eller snor på jorden.

16.0.3 Pointsystem

Der er tre måder at få point.

- Der gives point alt efter hvor langt og præcist man skyder.
- Der uddeles 50 Point hvis ægget er intakt efter det lander.
- Der kan uddeles 20 Point under kategorien Design/Innovation/X-Factor. Altså noget unikt.



HOLD	Distance	Æg	X-Faktor	Sum
Tarzan				
Peter Pan				
Herkules				
Alice				
Cruella				
Mulan				
Brave				

17 Ingeniøropgave: Plan B.

17.1 Kast et æg

17.1.1 Formål

Formålet ved denne challenge er at kunne slippe en et æg, fra samme højde som loftet, uden at det går i stykker.

17.1.2 Materialeliste

- Æg
- Avis
- Elastikker
- Gaffa
- Snor
- Alt hvad man kan finde (Ikke puder)

17.2 Lav et ur

17.2.1 Formål

Formålet med denne challenge er at konstruerer et tidstagningsapparat, som skal kunne måle 1 minut.

17.2.2 Materialeliste

- Avis
- Elastikker
- Gaffa
- Snor
- Alt hvad man kan finde (Ikke et ur)

17.3 Lav en platform til Alicia Tease

17.3.1 Formål

Formålet med denne opgave er at konstruerer en platform, som kan holde til at Alicia Tease stiller sig på den.

17.3.2 Materialeliste

- Avis
- Elastikker
- Gaffa
- Snor
- Alt hvad man kan finde (Ikke et bord, osv.)

18 Festaften

18.1 Tema

Disneys Juleshow

Temaet er Disneys juleshow. Der skal oppyntes med "julepynt". Under maden vil der være stille(lavt) stemnings musik. Der vil undervejs være en fællessang.

Efter spisning vil der være opvisning fra rusholdene af de øvede scener (**Pharfar** starter).

18.1.1 tidsplan

Salmonella hænger seddel op til tilmelding for poster lige efter frokost!

17:30	oppyntning, underholdning, drinks og køkkenhjælp sættes igang, - diverse hold hjælper hinanden med at blive færdige
18:40	russere føres ind i spisesalen
18:45	velkomstdrinks bliver givet rundt og hold sætter sig hvor det passer
19:00	spisning starter, underholdning må gerne starte med deres stof
19:45	fællessang starter, vises på lærred ansvarlig for lærred og skift: Herre Cool
20:00	der ryddes op med højskolemænd - imens Red Pleasure samler drinks holdet og sætter resten af drinksne op i pejsestuen. - Hvis underholdningsholdet har fundet på andet sjov og spas kan de tage ordet
20:30	festaften er slut og der skal ryddes op

18.2 Oppyntning

Ansvarlig: **Lokke Peter**

Hvis der er tid til det kan alle holdende også selv male/pynte deres egen dug ellers skal der oppustes balloner og dækkes fint op til at gøre klar til festmiddagen!

Materialer til Oppyntning

- 3 × Hvid dug af 8 meter
- 3 × Balloner - grønne, røde og hvide
- 120 × Farvet papir til julekort
- Tusser/farve-blyanter

18.3 Drinks, #OS-MOSE

Ansvarlig: **Red Pleasure**

Der laves nogle lækre alkoholfrie drinks, som kan bruges som en form for velkomstdrink, ala. punch, og en enkelt drink efter maden.

drinks der bliver lavet er: virgin lyssværd (half'n'half appesinsodavand (lidt overvægt sodavand)og juice toppet med grenadine så det ligger i bunden af glasset), virgin mojitto (en stor tsk. rørsukker i et glas, 2-3 slice lime i og morte (kør det runnd med morteren) kom knust is i og top med ginger ale og danskvand (3/1))og punch (sprite med grenadine og evt. limeweels)

det vigtigt at skærer lime til mojitto først!

Materialer til Drinks

- 8 × liter Sprite
- liter Grenadine
- 30 × limefrugt
- 3 × liter orange juice
- 3 × liter orange sodavand
- 3 × liter Ginger Ale
- liter Danskvand
- Mynteblade
- Pakke rørsukker
- 40 × plastik krus 33 cl

18.4 Underholdning

Ansvarlig: **Herre Cool Herre Cool** prøver at få russerne igang med at lave nogle interessante ting til festaften.

- Russer har forberedt noget
- Sang
 - Selv skreven sang af russerene

18.4.1 Sange

Alle versene, som rusholdene skrev på natløbet. Sangteksten vil blive vist på en projekter i spisesalen i form af et power point og **Herre Cool** er ansvarlig og skifter dias og sætter versene sammen!

Materialer til optræden

- Projekter
- lærred eller hvid væg

18.5 Køkkenhjælp

Ansvarlig: **Salmonella**

De russer, der skriver sig på oprydning og køkkenhjælp, skal først og fremmest hjælpe køkkenet med at skrælle diverse grønsager, og hvad **Hyttebumser** nu ellers kunne bruge hjælp til.

18.6 Arbejdsfordeling

- Drinks
 - Mix punch
 - Mix to drinks
- Underholdning
 - Russere laver bordkort
 - Russer SKAL finder på noget
- Oprydning og køkkenhjælp
 - Pynt op i spisesalen
 - * Male og opsætning af duge i spisesal
 - * Puste balloner
 - Rydde op efter maden og punch
 - * **Hyttebumser** har helt sikkert noget der kan hjælpes med

Materialer til Arbejdsfordeling

- 2 × Afkrydsningsskema til forberedelse på festaften

19 Oprydningsplan

Alicia Tease placerer sin fabulous numse i spisestuen. Derfra styres det hele.

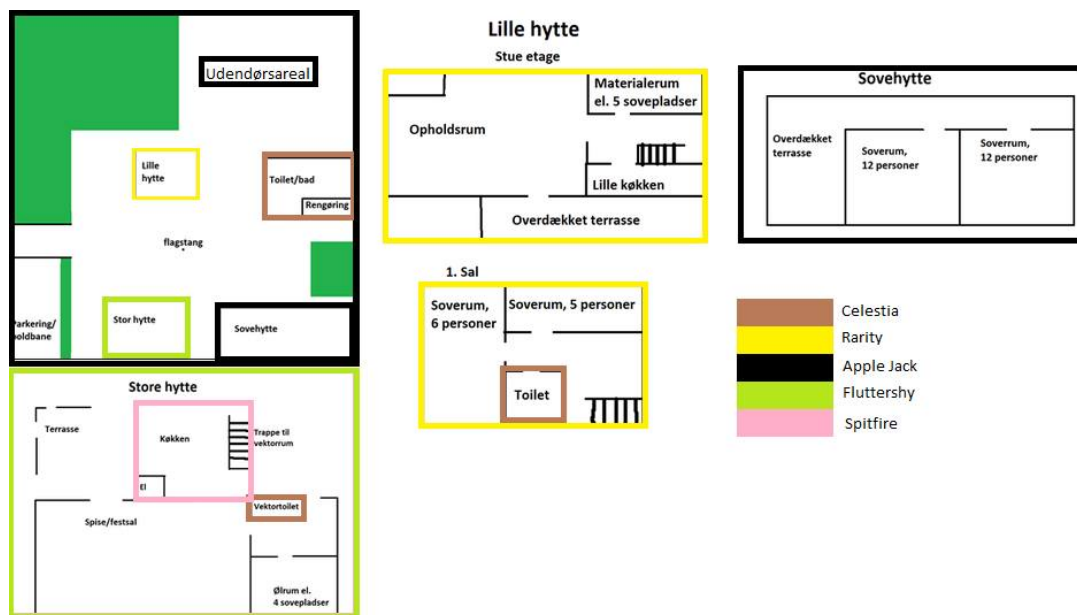
Resten af Ponies går frem og tilbage mellem dagsansvarlig og sine uddelte rengøringsposter.

Ølansvarlige er undskyldt, da sodavand skal sendes retur og regnskab gøres op.

Ping Pong (Kørelsansvarlig) får en let post, da hun højest sandsynligt skal være ved varevognen.

Alice skal hen til **Pharfar** og være slaver for ham.

Tjeklisten bruges til alle poster. De godkendes af dagsansvarlig. Først efter dagsansvarlig har godkendt er der "rent".



Tabel 1: Rengøringsplan

Fælles toiletter + Vektortoilet + Bad	Pharfar	Brave Alice
Køkken	Ping Pong	Mulan
Sovehytte + Udendørsareal	Salmonella	Cruella Tarzan
Storehytte - Ekskl toilet	Lokke Peter	Peter Pan
Lillehytte	Herre Cool	Herkules

19.1 Tjeklister

Dette skal være i orden!

- Er vægge tørret af?
- Er gulvet helt rent? (Det skal vaskes)
- Er pletter tørret væk?
- Rigtig antal madrasser på værelset og de er sat op af væggene?
- Er der skrald?

Udendørs areal

- Der må ikke være skrald: Flasker, dåser, plastik, skoder, bræk osv.

Toiletter

- Gulvet skal vaskes!
- Er toiletkummen ren?
- Er Håndvasken ren?
- Is it God damn spotless!?

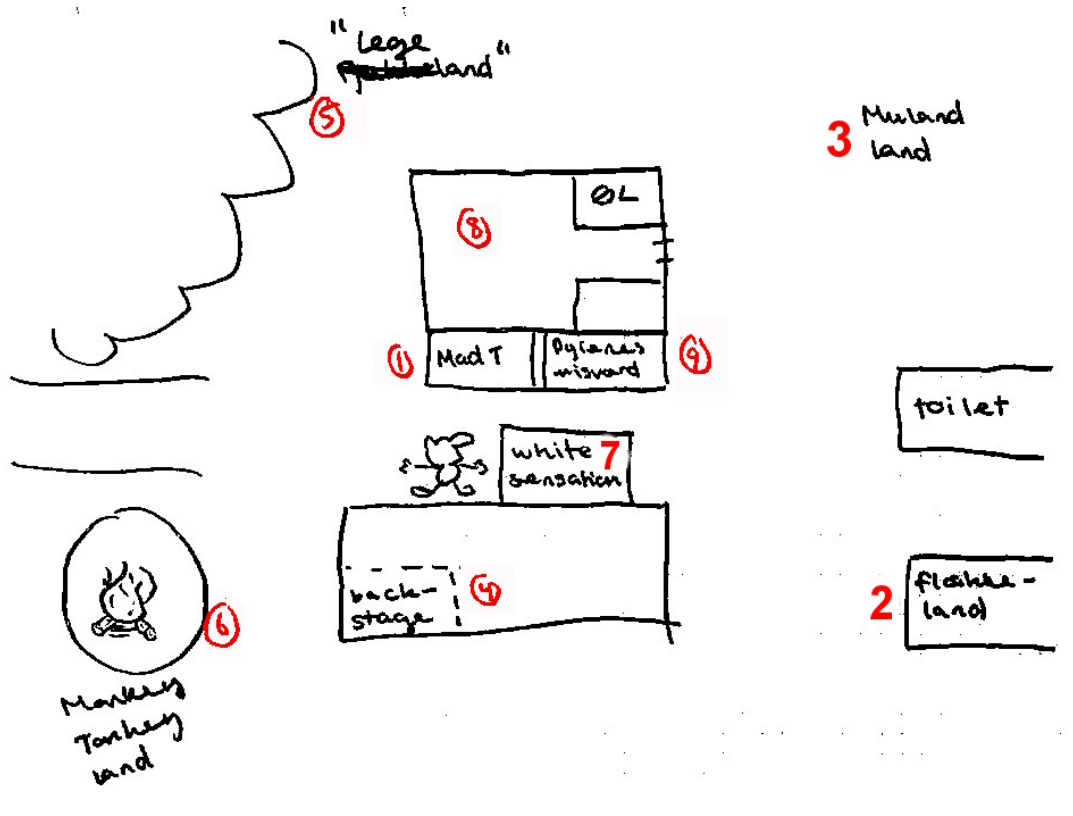
Køkken

- Die Küche ist sauber , wenn die Hyttebumserne sagt, dass es sauber ist
- *Køkkenet er rent, når hyttebumserne siger, at det er rent*

20 Dagsløb

20.1 Rotationskema

	1.	2.	3.	4.	5.	6.	7.
11.05.	Cruella	Mulan	Peter Pan	Alice	Brave	Tarzan	Herkules
11.18.	Tarzan	Cruella	Herkules	Peter Pan	Alice	Brave	Mulan
11.31.	Brave	Tarzan	Mulan	Herkules	Peter Pan	Alice	Cruella
11.44.	Alice	Brave	Cruella	Mulan	Herkules	Peter Pan	Tarzan
11.57.	Peter Pan	Alice	Tarzan	Cruella	Mulan	Herkules	Brave
12.10.	Herkules	Peter Pan	Brave	Tarzan	Cruella	Mulan	Alice
12.23.	Mulan	Herkules	Alice	Brave	Tarzan	Cruella	Peter Pan



Figur 3: Natteløbs Illustration

20.2 Poster

Nummer	Aktiviteter	Ansvarlig
0.	Start	Alicia Tease
1.	Fredagsbarer og kælderbaren	Salmonella
2.	Tip en vektor	Barmand
3.	Fagligeråd og Fællesråd	Herre Cool
4.	Kommende arrangementer	Ping Pong
5.	Kollegier	Lokke Peter
6.	Aktiv i PF!	Red Pleasure
7.	Evaluering	Pharfar

20.3 Start

20.3.1 Ansvarlig: Alicia Tease

Alle russerne mødes ved flagstangen med Alicia Tease. Her bliver russerne delt ud på hold, og følger med vektoren, der står for deres startpost. Dette ses i skemaet herover. Posterne er i de forskellige lande.

20.4 Fredagsbarer og kælderbaren

20.4.1 Ansvarlig: Salmonella

Kvadrantbarer

- Hvor ligger baren?
- Hvad er signaturdrikken?

Så fortæl at vi skal opleve dem til det useriøse motionsløb! Det useriøse motionsløb (9/10-2015).

Diagonalen:

- 1. kvadrant (116)
- Mega Fisse (sprarklenti)

Etheren:

- 2. kvadrant (209)
- Prinsesse drink

Hegnet:

- 3. kvadrant (342)
- Guldøl

Maskinen:

Materialer til Barer

- Stort kort over barer på DTU

- 3. kvadrant (358)

Diamanten:

- 4. kvadrant (414)
- Usleben Diamant

Verners Kælder:

- 5. kvadrant (Ballerup)
- Mosevand

Kælderbaren!:

- S-huset
- Lyssværd

20.5 Tip en vektor

20.5.1 Ansvarlig: Barmand

Hvem har ledt efter knofedt? (Ping Pong)

Hvem gik kold på forberedelsestur? (Herre Cool)

Hvilken vektor er nu kærester med sin tidligere tværvektor? (Salmonella)

Hvem kan alle Taylor Swifts sangtekster? (Red Pleasure)

Hvem optog hytten på OPTur (uddannelsessturen for vektorer)så ingen af de andre vektorer turde gå ind? (Alicia Tease)

Hvem var aligevel inde i hytte under hele seancen? (Lokke Peter)

Hvem har boet sammen med en stofmisbruger uden at vide det? (Pharfar)

Hvem drikker mest mælk? (Salmonella)

Hvem har solgt sine gummistøvler for 1000 kr på Roskilde (Pumba W.)

Hvem har kysset en fra Scarlet Pleasure? (**Red Pleasure**)

Hvem har fået stjålet en bil af bevæbnede mænd? (**Barmand**)

Hvem er med i DTU-koret? (**Alicia Tease**)

Materialer til Tip en Vektor

- 7 × spørgeskemaer til tip en vektor

20.6 Studieråd og fællesråd

20.6.1 Ansvarlig: **Herre Cool**

PF (polyteknisk forening) er studenterforeningen ved Danmarks Tekniske Universitet. De tager sig ikke kun af alt det sjove, men også alt det seriøse såsom politik. Det er så her du kommer ind i billedet. Fagligt Råd (bliver til studieråd): tager beslutninger der omhandler de studerende på DTU. Alle bliver taget med til et fagligt rådsmøde af en vektor, så de kan se hvad det handler om. Alle rådsmøder er åbne En gang om måneden

Fællesrådsmøder

Fællesrådet er PF's øverste organ. Det er i fællesrådet, PF's politikker på de enkelte områder, bliver endeligt besluttet. Det er også fællesrådet, der godkender udvalg i PF og personer til DTU's valgte organer samt PF's budget. Fællesrådet består af 2-3 personer fra hvert studieråd samt PF's bestyrelse. Man sidder i Fællesrådet på vegne af sit studieråd, hvorfor det er studierådets holdninger, man fremlægger til fællesrådsmøderne.

Social Socialudvalget udarbejder Polyteknisk Forenings politik inden for boligforhold, SU samt studie- og undervisningsmiljø.

Socialudvalget fungerer som bagland for Socialudvalgsformanden i Levevilkårsudvalget under Danske Studerendes Fællesråd (DSF) og Rektors lokaleudvalg samt for diverse sociale grupper, herunder studiestartsgrupperne. Socialudvalget har derudover repræsentanter i HovedSikkerhedsUdvalget (HSiU), Kantineudvalget, Indstillingsudvalget med flere.

Man kan blive medlem enten som repræsentant for et fagligt råd eller ved at møde op på det første og konstituerende møde, der bliver afholdt i januar, kort tid inden det konstituerende fællesrådsmøde. Socialudvalget starter med fællesspisning og varer typisk et sted mellem to og tre timer. Der holdes ca. et møde om måneden og alle interesserede er velkomne til at deltage.

20.7 Kommende arrangementer

20.7.1 Ansvarlig: **Ping Pong**

WEEEE FIST! FIST! FIST! FIST!

04. sep: Sensommerfest! Temafest i kvadrants-telte (planlagt af socialudvalget) Hvert telt har et tema! Mulighed for mad!

11. sep: er der Rusjonit! Med Dødspoppatruljen (Coverband og gamle DTU'ere. Opvarmning: De uslebne diamanter, (Disney Cover band!) det bliver vildt! Vi spiser inden!

08. okt: Motionsløb.

09. okt: Det useriøse motionsløb: Barrunde til alle fredagsbare. Udklædning i retningshold.

Julefrokost! Fordi vi skal have en fest vi skal bruge nogle til at hjælpe med at lave mad

20.8 Kollegier

20.8.1 **Lokke Peter**

Kampsax: 521 beboere (ligger på kollegiebakken) - 21 mand pr.køkken

Ostenfelt: 276 værelser med tilhørende fælleskøkkener. 17-14 mand pr. køkken. (ligger på campus)

VKR: tidligere parkollegie, så man deler tekøkken og badeværelse med en anden beboer. Der er desuden tilknyttet 3 store fælleskøkkener. 84 personer.

William Denmant: 100 beboere, fire dobbeltekøkkener. Ligger på Lyngby Campus.

Andelen: Andelsboliger, beliggende på Lyngby Campus. pris: 125.000 - 210.000.

Bergsø: 324 beboere (ligger i Nærum) ca. 5 km fra Lyngby Campus

P.O.P: 274 beboere (ligger i Bagsværd)

Nybrogård: 600 beboere (ligger mellem Lyngby og Bagsværd sø) 13 pr. køkken.

20.9 Aktiv i PF

20.9.1 Ansvarlig: Red Pleasure

S-Huset! Og CREW!

Som frivillig i PF kan du også gå den sjove vej! Du kan blive CREW. Som CREW i S-Huset lærer du en masse om sceneteknik, opsætning og ikke mindst, stærkt sammenhold.

Crew har møde hver fredag kl. 12.15. DER ER KAGE.

Sort T-shirt: Ædru vagt, står scenevagt slæbe ting ;)

Lilla T-Shirt: Party Crew, så må CREW indtage alkohol.

Kælderbaren har gratis FredagsRock. Kom ned og hør med, det er tit vi har fede kunstnere.

Du kan også blive ansat i S-huset.

Man kan blive vektor. Vi skal både bruge almindelig retningsvektorer, og nye ædru-vektorer.

Mange nice klubber: Svævefly, sport, motion, kor og meget meget mere!

Materialer til Aktiv i PF

- sort vagt t-shirt
- lilla crew t-shirt

20.10 Evaluering

20.10.1 Ansvarlig: Pharfar

Snak med russerne om den alkoholfrie rustur. Lidt historie om alkohol i studiestarten. Snakken går ud på at få russernes indblik på hvad man skal tilbyde for at få folk til at deltage.

I mange år har der været snak om mindre druk i studiestarten. I 2014 indførte man en ædru dag og i 2015 har man valgt at forsøge med en weekendrustur helt uden alkohol, for at komme med et tilbud til dem der ikke drikker.

- Hvordan har det været at være på alkoholfri rustur?
- Hvad har været godt?
- Hvad kan gøres bedre?
- Er det nok dage?
- Er det for få dage?

21 Winging

SLURP

Kontakt	Deltagere	Materialer
Meget	2-10	-

Deltagerer stilles i en cirkel.

En person udpeges til at starte. (Nu starter Festen!).

Første deltager placerer en kropsdel på en anden deltager, f.eks. hånd på skulder (Man siger SLURP). Kontakt må herefter ikke brydes.

Deltageren der er blevet berørt skal nu placere en kropsdel op en anden deltager (Surp!), etc.

Hvis en deltager mister kontakt er de døde, og træder ud.

Kluddermor

Kontakt	Deltagere	Materialer
Arme	4-20	-

Deltagerer stiller sig i en cirkel.

Alle lukker øjnene og rækker begge arme ind i cirklen.

Deltagerene tager nu hinanden i hænderne, dog ikke sidemandens.

Alle åbner øjnene (Nu starter Festen!).

Det gælder nu om at "Kludre" sig ud igen.

Muffinman

Kontakt	Deltagere	Materialer
Ingen	10-	-

Deltagerne stiller sig i en rundkreds.

Vektor starter legen.

Vektor start med at synge Muffin Man og danser Muffin Man dans.

Vektor slutter dansen foran en rus.

Nu starter vektor og russen at synge og danse.

De løber nu hen til 2 andre. Dette forsætter til alle danser og synger sangen.

*Do you know the muffin man,
The muffin man, the muffin man,
Do you know the muffin man,
Who lives in Drury Lane?*

Svarer med:

Yes, I know...

Grine Terapi

Kontakt	Deltagere	Materialer
Nogen	8-mange	-

Første person ligger sig ned på ryggen.

Næste deltager ligger sig vinkelret på første deltager og bruger hans/hendes mave som hovedpude.

Nummer 3. ligger på nummer 2. osv.

Nu starter Festen!

Deltager Nr. 1 siger Ha.

Deltager Nr. 2 siger Haha.

Deltager Nr. 3 siger Hahaha.

Hvis der bliver grinnet starter man forfra.

Monsterleg

Kontakt	Deltagere	Materialer
Lidt	4-mange (2 per hold)	-

Vektor danner hold.

Vektor råber et antal kropsdele. F.eks. 3 fødder, 5 hænder, 1 fabulous ass.

Nu skal russerne sammenarbejde for kun at have det nævnte antal kropsdele på jorden.

Vektor skal tjekke, at det stemmer overens før holdets "Monster" bliver godkendt.

Krammehelvede

Kontakt	Deltagere	Materialer
Man krammer	10-25	-

Russerne stiller sig i samme område. Der er ikke behov for cirkel.

Nu starter Festen!

Vektor råber et tal højt. F.eks 3. Det betyder at russer skal danne "krammegrupper" af 3 personer.

Dem der er tilbage og ikke har en gruppe er døde.

Man forsætter til der er en gruppe tilbage.

PIK!

Petit

Kontakt	Deltagere	Materialer
Meget	3-mange	-

Alle stiller sig i en rundkreds.

Vektor råber "alle vender sig mod venstre og ligger hænderne på skuldrene af personen foran".

Man går Petit gangen. Derefter skal man have hænderne på skulderen endnu længere fremme.

Til sidst sætter man sig ned og bruger hinanden som stole.

Grav et hul

Kontakt	Deltagere	Materialer
Ingen	2-mange	Skovle, spader

Vektor siger, at han/hun har gravet en kasse sodavand ned i et område. Hvis russerne vil have den skal de finde den.

Torpedoleg

Kontakt	Deltagere	Materialer
Lidt	9-mange	Øjenbind til hvert hold

Det gælder om at skyde den anden gruppe (Ubåd) med en Torpedo.

Russer deles op i lige store grupper (min. 3 russer pr. gruppe).

Grupperne stilles op på en række. Man anbringer sine hænder på personen foran (skuldre).

Der bliver sat et bind for øjnene af den forreste. Denne person skal være Torpedo.

Den bagerste person styrer ubåden. Bagerste person klapper på skulderen (venstre/højre) som skal sendes op. For at skyde Torpedoen skal man dobbelt klappe.

Hvis den forreste person bliver dobbelt klappet, skal de gå lige ud. Hvis Torpedoen rammer en ubåd er den død. Torpedoen går tilbage til sin ubåd og bliver styrmand.

Roulade gennem ketcher

Kontakt	Deltagere	Materialer
Ingen	3-8	Ketcher, roulade

Pres en roulade gennem en ketcher. Rus ligger nedenunder og spiser det.

It's not a dick...

Bananleg

Kontakt	Deltagere	Materialer
Ingen	2-mange	Bananer til alle

Bananen essen, ohne die Hände. You nasty!

Rullekramme

Kontakt	Deltagere	Materialer
Meget	3-mange	-

Stå i en rundkreds.

Hold i hånd.

En person giver slip på den ene sidemand. Nu starter Festen!

Personen begynder nu at "rulle" mod den person, som han/hun stadig holder i hånd med.

Lige så stille bliver "rullen" større og større, idet flere folk kommer med i den.

Til sidst står alle sammen i en stor fælleskrammer. yay...

Kost

Kontakt	Deltagere	Materialer
Ingen	1-mange	Kost

Find et kosterkæft.

Drej rundt om kosterkæftet.

Kast kosterkæftet.

Hop over kosterkæftet.

Dø.

Vitawrap

Kontakt	Deltagere	Materialer
Ingen	4-mange (hold af 2)	Vitawrap til hvert hold

Dan hold.

Udpeg en person, som skal Vitawrappes, fra hvert hold.

Modsatte hold Vitawrapper personen.

Vektor siger stop, når han/hun føler for det.

Nu skal russerne, som er Vitawrappet, slippe fri (uden hjælp).

Den der er hurtigst vinder.

Formation

Kontakt	Deltagere	Materialer
Lidt	5 per hold	-

Vektor råber en genstand. f.eks. HUS!

Det gælder nu for russerne om at lave et hus.

Det er lettere hvis de laver formationen liggende.

Den der gør det hurtigst vinder.

HURRA, du har vundet... BUND! You are nothing!!

Vandtransport

Kontakt	Deltagere	Materialer
Ingen	2-mange	Vand, skåle, spande

Del russerne op i hold. Dette er en stafet.

Det gælder om at tage vandet fra startlinjen og transportere det til slutlinjen. Med munden

Dem der transporter mest, på tid, vinder.

22 Studiestartssange

22.1 Lille Prinsesse

Lille prinsesse, åh må jeg ta' din mødom?
 Lille prinsesse, åh må jeg ta' din mødom?
 og bom bommelum
 Åh må jeg ta' din mødom

Store soldat, det må du hjertens gerne
 Store soldat, det må du hjertens gerne
 og bom bommelum
 Det må du hjertens gerne

Lille prinsesse, du er mig noget snæver
 Lille prinsesse, du er mig noget snæver
 og bom bommelum
 Du er mig noget snæver

Store soldat, du ta'r mig jo i røven
 Store soldat, du ta'r mig jo i røven
 og bom bommelum
 Du ta'r mig jo i røven

Lille prinsesse, det er en gammel vane
 Lille prinsesse, det er en gammel vane
 og bom bommelum
 Det er en gammel vane

Store soldat, hvorfra har du den vane?
 Store soldat, hvorfra har du den vane?
 og bom bommelum
 Hvorfra har du den vane?

Lille prinsesse, jeg har jo været i garden
 Lille prinsesse, jeg har jo været i garden
 og bom bommelum
 Jeg har jo været i garden

Store soldat, nu er den blevet slatten
 Store soldat, nu er den blevet slatten
 og bom bommelum

Nu er den blevet slatten

Lille prinsesse, så tag den dog i munden
 Lille prinsesse, så tag den dog i munden
 og bom bommelum
 Så tag den dog i munden

Mmmmmmmmmmmmmmmmmmm
 Mmmmmmmmmmmmmmmmmmm
 Mmmmmmmmm
 Mmmmmmmmmmmmmmmmmmm

Lille prinsesse, nu tror jeg sgu' jeg kommer
 Lille prinsesse, nu tror jeg sgu' jeg kommer
 og bom bommelum
 Nu tror jeg sgu' jeg kommer

Store soldat, det var en orn'lig mundfuld
 Store soldat, det var en orn'lig mundfuld
 og bom bommelum
 Det var en orn'lig mundfuld

Lille prinsesse, jeg skulle også tisse
 Lille prinsesse, jeg skulle også tisse
 og bom bommelum
 Jeg skulle også tisse

Store soldat, hvordan vidst' du jeg ku' li' det?
 Store soldat, hvordan vidst' du jeg ku' li' det?
 og bom bommelum
 Hvordan vidst' du jeg ku' li' det?

Lille prinsesse, du ligner jo din moder
 Lille prinsesse, du ligner jo din moder
 og bom bommelum
 Du ligner jo din moder

... BATTLE !!

22.2 Congo

En synger for, resten af flokken gentager hvad der lige er blevet sunget.

Åh ja ja ja ja ja gid jeg var i Congo

- Han skal onanere mig med fine hvide handsker.

Gid jeg var i Alpeland og havd' mig en Tyroler.
- Så ville jeg læg' hen' ned og slikke hend's gajoler.

Gid jeg var i Japan og havde mig en japser.
- Så ville jeg læg' hen' ned og kæle for hendes babser!

Gid jeg var i Jylland og havde mig en jyde.
- Hun sku' være ung og fræk, og bare la' sig spyde.

Gid jeg var i Tyskland og havde mig en taber.
- Hun sku' bare sutte på min rigtig store svaber.

Gid jeg var i Danmark og havde mig en slave.
- Hun sku' bare rives rundt, og hun sku' være fra Greve!

Gid jeg var i Finland og havde mig en finne.
- Hun sku' bare lægges ned og vide hun var kvinde.

Gid jeg var i Danmark og havde mig en skøge.
- Hun sku' være noget så fræk og komme nede fra Køge!

Gid jeg var i Russerland og havde mig en russer.
- Hun sku' løbe nøgen rundt og vift' med sine trusser.

Gid jeg var i Skotland og havde mig en skotte.
- Så ville jeg ligge der og kæle for hendes måtte.

Gid jeg var i Afrika og havde mig'n afrikaner.
- Det er ikke særlig svært, jeg lokker med bananer.

Gid jeg var i Garden og havde mig en dansker.

22.3 Banan-sangen

Sig det med blomster, gør det med bananer, Bananer, Bananer jeg kan ikke få nok.
For frugt i dit sexliv er bedre end du aner, Bananer, Bananer jeg kan ikke få nok.

Vi har prøvet med karse, purløg og persille, Bananer, Bananer jeg kan ikke få nok.
Men det skal ikke kun nøjes med at kilde, Bananer, Bananer jeg kan ikke få nok.

Så der én, to, tre, fire, fem bananer, Bananer, Bananer jeg kan ikke få nok.
Så der seks, syv, otte, ni og elleve bananer, Bananer, Bananer jeg kan ikke få nok.

Mange mænd går rund og tumler med komplekser, Bananer, Bananer jeg kan ikke få nok.
Stik dem en banan og se hvordan de ekser, Bananer, Bananer jeg kan ikke få nok.

Aids og gonorré er værre ned du aner, Bananer, Bananer jeg kan ikke få nok.
Slip for kondomer; gør det med bananer, Bananer, Bananer jeg kan ikke få nok.

Så der én, to, tre, fire, fem bananer, Bananer, Bananer jeg kan ikke få nok.
Så der seks, syv, otte, ni og elleve bananer, Bananer, Bananer jeg kan ikke få nok.

Spiraler er lavet af plastik eller kobber, Bananer, Bananer jeg kan ikke få nok.
Brug en bananskræl, det er meget sjovere, Bananer, Bananer jeg kan ikke få nok.

Mange render rundt med et hav af hæmorerider, Bananer, Bananer jeg kan ikke få nok.
Giv dem en banan og se hvordan det glider, Bananer, Bananer jeg kan ikke få nok.

Bananer glæder både mænd og kvinder, Bananer, Bananer jeg kan ikke få nok.
Så grib om frugten og gør dig selv en vinder, Bananer, Bananer jeg kan ikke få nok.

22.4 Ah-ele

Alele kisa Conga
 ... Alele kisa Conga
 Alele masa masa
 ... Alele masa masa
 Uh alewe alewi alewa
 ... Uh alewe alewi alewa

STØN!

22.5 Biotekkernes sang om de andre

*Mel: Jeg en gård mig bygge vil Tekst: Dr. Bang ('09), co-skrevet af Mikala og Alexandra ('10), Sejerborg ('11), Beautytektekto-
 rerne ('12), Bølletekkerne ('13), Savetekkerne ('14) og Sejlertekkerne ('15).*

Jeg er Kemiingeniør
 næste skridt det er frisør
 Jeg har ingen kompetencer
 og hos kvinder ingen chancer
 Laboranter ta'r min tårn
 Jeg vil føde Fermans børn

Jeg er fra Teknisk Biomedicin
 mit navn det' stadig lidt til grin
 Jeg har lange smukke lokker
 Jeg er dum som bare pokker
 scor' jeg en fra Biotek
 Bli'r mit liv bare helt perfekt

Jeg er fra Software, jeg er glad
 jeg har aldrig vær't i bad
 Jeg går med sokker i sandaler
 kvinder gir' mig mange kvaler
 Ser jeg en piges inderlår
 gokker jeg til jeg får sår

En Elektro er som en munk
 i en kælder med en skunk
 Han har aldrig set nogens bryster
 bortset fra sin lillesøsters
 Men der gik han også kold
 hun var jo lige blevet tolv

Jeg er fra IT-Kom
 min tilværel'se er lidt tom
 Jeg koder bedst på et par bajer
 scorer intet som jeg plejer
 Mine briller er hinkosten
 har blege arme, tynde ben

Som MatTekker kan jeg li'
 min lille pik, for den er lig Pi
 Det er se'fø'lig i centimeter
 er den slap kalder jeg den Peter
 Men er den stiv gir' jeg den applaus
 for så er den min lille Gauss

En FysNanner han er klog
 har altid snuden i en bog
 Det betyder desværre også
 at han er lidt af en tosse
 Kan godt li' ting med pels og skæl
 seksuelt er han lidt speciel

Som biotekker er jeg smuk
 Det er tirsdag og jeg er på druk
 Jeg synger gerne mange sange
 Kan godt li' når de er lange (..)
 Bakterier det er lige sagn'
 Jeg ku' dyrke dem hele dagen

Jeg er fra Geo, Space og Rum
 til det med piger er jeg dum
 Jeg kan fikse satelitten
 men kan ikke finde klitten
 Planeters baner kender jeg
 men kvinders kurver forvirrer mig

Jeg er en Medi-Ko
 Jeg er strandet på KU
 Røntgen gør mig våd i trussen
 sædet blir' så vådt i bussen
 Min CT-skanner elsker jeg
 Jeg vil avle kvæg med dig

Jeg læser på Maskin
 de fleste syns' at jeg er til grin
 Når maskiner de brummer
 tænker jeg på mine klunker
 De er ikke blevet tømt
 siden studiet det' begyndt

Jeg er fra Byg-Beton
 beton beton, be - ton beton
 beton beton, be -ton beton be -
 ton beton, be - ton beton be -
 ton beton be-ton, beton

beton beton, be - ton beton

Byg Design det er en sekt
for dem der ik' blev arkitekt
Det er her, hvor det hele sejler
og jeg derfor altid fejler
Jeg ville bygge en ponton
Men jeg laved' den af beton

En P og K'er er lidt som byg
et finer' navn, men med mindre hyg
Dér bag skærmen han konstruerer
men i sengen han ik' leverer
Maskinerne han bygge vil
men det har vi jo Kina til

Jeg er fra Tegn og Gæt
mit liv er bare alt for let
Jeg har aldrig nogen eksaminer
kun projekter i lange baner
Jeg har IQ som en dør
og bliver aldrig ingeniør

Jeg læser SAS
Folk sir jeg er pseudo CBS
Troede jeg sku flyve Boeing
Ud og lave den nemme scoring
Men nu skal jeg lægge strategi
For en kommune ved Lemvig

Som Miljøst går jeg i sort
når jeg ser usorteret lort
Der er brønde, der skal bygges
Der er grønsager, der skal tygges
Jeg er ik' til træk og slip
den bare jord gir' mig et trip

Pip'er læser produktion
Proces og innovati-on

Komponenter er noed vi laver
Når vi ikke lige saver
Ledelse og logistik
Shit det sagd' du bare ik'

Jeg er rus og jeg er ny
Jeg kan drikke og jeg er kry
Troede jeg sku være voksen
Ingeniør og tjene boksen
Men studiestarten slog mig ned
Råbte: "kom du skal drikke med"

Jeg er vektor jeg er sej
jeg kan drikke mer' end dig
Vi er ikke særlig sunde
men til gengæld kan vi bunde
DTU er fucking fedt!
Og jeg brækker mig om lidt

Diplom-It det er et hul
Jeg ser kun på 1 og 0
Jeg blir' næsten aldrig snavet
det' fordi jeg er akavet
før var jeg til gamle mænd
- nu er internet min ven

Jeg læser Diplom Eksport
Studiejobber som escort
jeg har ingen særlig' evner
jeg' den søn mor aldrig nævner
burde være god til salg
men må købe mine knald

Jeg er fra Diplom-kemi
jeg er klassens wannabe
bla-bla-bla-bla-bla TITRERE
vil sgu heller' onanere
række fuck og råbe "knææp"
mens jeg piller ved min kæp

22.6 Design-sangen

Mel: I en kælder sort som kul

Jeg er startet på design
 For jeg vil ha' fisse
 Der er ingen tid til pjat
 For jeg vil ha' fisse
 Men jeg føler mig lidt dum
 Her er mere plus og sum
 Her er ingen tøser
 Vi ender sgu' som bøsser

Øller øller øller øl
 Øller øller fisse
 Øller øller øller øl
 Øller øller fisse
 Øller øller øller øl
 Øller øller øller øl
 Øller øller fisse
 Øller øller PORTER

fisse fisse fisse øl
 fisse fisse fisse
 fisse fisse fisse øl
 fisse fisse fisse
 fisse fisse fisse øl
 fisse fisse fisse øl
 fisse fisse fisse
 fisse fisse PORTER

Porter porter porter øl
 porter porter fisse
 porter porter porter øl
 porter porter fisse
 porter porter porter øl
 porter porter porter øl
 porter porter fisse
 porter porter PORTER

22.7 Snyde sangen

Da kongen sku' ud og riide
 Så sku' han sådan skiiii... fte skjorte
 Dagen så lang, men det var også en skjorte af første rang!

Og konge havde en daaaatter
 Hun havde kæmpe paaaa... ned lokker
 Dagen så lang, men det var også lokker af første rang!

Kongen havde en søøøster
 Hun havde store brøøøø... d i ovnen
 Dagen så lang, men det også brød af første rang!
 Så mødte han en tuuudse
 Den havde en ord'tlig kuuuu... rv med æg i
 Dagen så lang, men det var også ææg af første rang!

Han mødte et par tooooser
 De også noooo... k at se til
 Dagen så lang, men det var også tosser af første rang!

Og kongen havde en iiiiller
 Den havde en kæmpe diiii... skokugle
 Dagen så lang, men det var også en kugle af første rang!

Kongen havde tre viiiismænd
 De havde kæmpe tiiii... melønne
 Dagen så lang, men det også vismænd af første rang!

Han mødte os' tre trooolde
 De kunne li' at booooo... je stænger
 Dagen så lang, men det var også stænger af første rang!

Til aften fik de væææælling
 Den var lavet af en kææææ... mpe møgso
 Dagen så lang, men det var også møgso af første rang!

22.8 Så tog han hende på hovedet...

Så tog han hende på hovedet...
 Så tog han hende på hovedet og spurgte "Er det her det sker?"
 Så tog hende på hovedet og spurgte "Er det her? "

Ååååh nej åh nej åh nede, det er jo længere neede
 Det kribler og det krabler og det klør som aldrig før!

Så tog hende på skuldrene...

Omk.

Så tog han hende på brysterne..

Omk.

Så tog han hende på maven..

Omk.


Så tog han hende på lårene..

Ååååh nej åh nej åh oppe det er jo længere ooppe.
 Det kribler og det krabler og det klør som aldrig før!

Så tog han hende på tra la la..

Ååååh ja åh ja åh dejligt, det er jo lige her det sker.
 Det kribler og det krabler og det klør som aldrig før!

22.9 Kattesangen



Mel: Der sad to katte på et bord

Der sad to katte på en kat
 Katte katte kat bum kat
 Der sad to katte på en kat
 Katte katte kat bum kat
 Der sad to katte på en kat
 Katte katte kat bum kat
 Der sad to katte på en kat
 Katte katte kat bum kat
 Den ene kat, den sagde kat
 Katte katte kat bum kat

Den anden kat, den sagde kat
 Katte katte kat bum kat

Den tredje kat, den sagde kat
 Katte katte kat bum kat

Så kattede de alle kat
 Katte katte kat bum kat

*Sangen kan fortsættes med flere katte eller startes forfra

22.10 Hvad er det, vi drikker?

Hvad er det, vi drikker når vi ikke drikker vand?
 Vi drikker øl, øl - øl, øl

Hvad er det, vi drikker, når vi ikke drikker øl?
 Vi drikker whiskey - whiskey
 Ikke mere whiskey, så ryger vi på rom
 Drikker hele natten til vi alle falder om

Hvem er det, der sidder på kassen, den er tom
 Det er HamDer, HamDer
 Drik drik drikkedi drik drik de drikke drikke
 Drik drik drikkedi drik drik de drikke drikke
 Drik drik drikkedi drik drik de drikke drikke
 HamDer, HamDer

*HamDer erstattes med navnet på personen

22.11 KABS'15 - Dyt i Vektor15

Mel: Dyt i bamsen - Rollo og King Du er lige blevet vektor
 og er passager på studiestartens tog
 Og til sommer får du russer
 Så vi skal igang, nu sir' vi go! (Fut fut)
 Sammen skal vi ta' der-ud-af!
 I de vildeste på DTU
 Det blir' ikke nogen smal sag
 Men vi vidste altid at du ku'

Omkvæd...

Du er blevet vektor femten
 Tag din lever ud og gem den
 Åh, blufærdighed
 Hvor min værdighed?
 Vi er KABS lokofører
 Ta' med toget ud og køre
 Se, nu står det hele klart
 Det blir' en fed studiestart
 Vektor femten

Nu skal I ha' vektormøder
 Hvis du skanker stort fortryder du i morn'
 Du kan tro dit Dankort gløder
 Når du skylder elleve lyssværdstårn'
 Ædruvesten gir' dig ansvar
 Drejebogen blir' dit et og alt
 Når afsted på rustur, du tar'
 Med kostume kan det ikk' gå galt

Omkvæd...

Nu er I en del af P-F
 Der er hjælp at hente fra bestyrelsen
 Inge Blond er jeres B-F
 Hun kan altid få dig hjem igen
 Vi ta'r dig med på begge campi
 Fester i Lyngby og Ballerup
 I Kælderbaren uden tøj på
 Tårnene blir' tømt for rup og stup

Omkvæd...

Når vi kommer hjem fra OPTur, tar' vi fat
 Vektormøder gir' et sus
 Og du skal bare gå og glæde dig til at
 Du får den allerførste rus
 Når man brækker sig, skal man drage
 og beton er mega fedt
 Åh Inge!
 Kom nu vektor, du for lækker

Du er blevet vektor femten
 Tag din lever ud og gem den
 Åh, blufærdighed

Hvor min værdighed?
 Vi er KABS lokofører
 Ta' med toget ud og køre
 For KABS femten elsker jer
 I fandme pæn' I er
 Det blir' en fed studiestart
 Det blir' en fed studiestart
 Optur femten
 Kælderbaren
 Vektor femten

22.12 Optur, giraffer, hyttebumser

Mel: Salsa, tequila

Omkvæd...

OPTur 2015 GO !!
 OPTur, Giraffer, Hyttebumser, Fernet Branca ,ja og
 OPTur, Giraffer, Hyttebumser, Fernet Branca ,ja og
 OPTur, Giraffer, Hyttebumser, Fernet Branca ,ja og
 OPTur, Giraffer, Hyttebuums OPTur'15

Sigurd, Asger Marbjerg, Kjartan, Emma, og Crazy
 Søren Norge og Nygaard, Desiree, Anne og Tine
 Simon Bo, Låsen og Marc
 Viggo, Galant og Farmand
 Peter Tofte, Vinther , Cille, Hansen og Fernet Branca

For vi slagter, lidt giraffer, måske flere og Ricky Mar-
 tin, OneDirection, Vaske hænder
 Drikke Fernet, Lave Mad ja, Vaske op ja, Lave mad ja,
 vaske op ja, Snav KABS'er
 HOV hvem var det vi glemte? DJ FønsiBoy 3000 GO!

Omkvæd...

For KABS er, desperate, efter mange hyttebumser

For de ved at vi er lækre, og vi ved DE er lækre
 Sleske, Möbius, Drue, Charlotte, og Pernille
 Uno, dos, trest, Hele KABS i er bedst

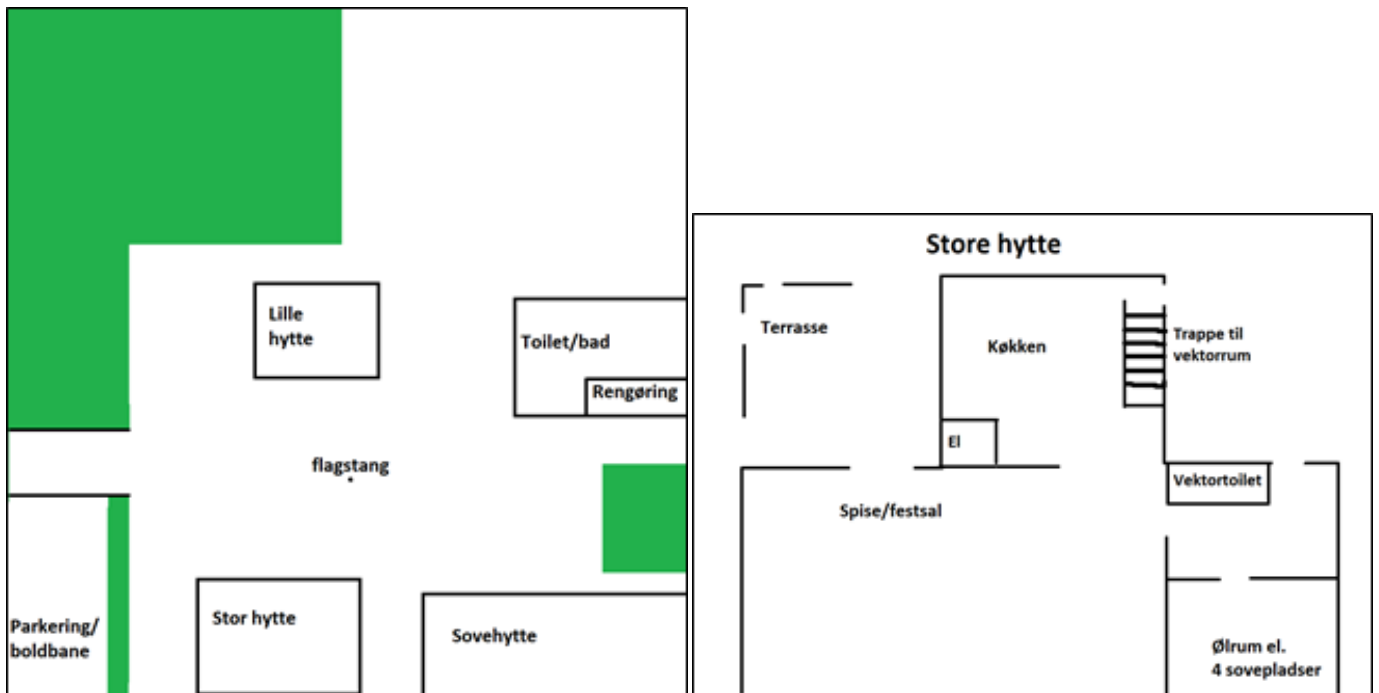
For vi slagter, lidt giraffer, måske flere og Ricky Mar-
 tin, 1Direction, Vaske hænder
 Drikke Fernet, Lave Mad ja, Vaske op ja, Lave mad ja,
 vaske op ja, Snav KABS'er
 HOV hvem var det vi glemte? DJ FønsiBoy 3000 GO!

UNO
 DOS
 TRES
 OPTUR!

Omkvæd...

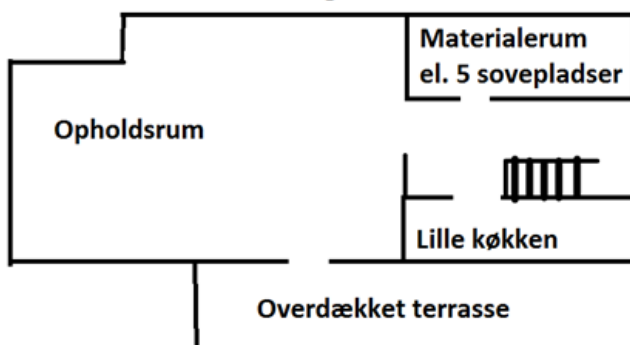
Nå alle vektorer!
 Er i klar til at feste?
 OPTur 2015 bliver awesome
 Marius din satan
 Nu skal der slagtes

25 Kort over Tolv Ege

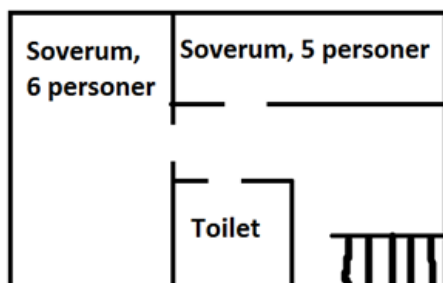


Lille hytte

Stue etage



1. Sal



26 Materialeliste

26.1 nødvendige køkkenting

Materialer til køkkenet

- 7 × Håndsæbe
- 25 × Karklude
- 2 × opvaskebørster
- pakke stålsvampe
- opvaskemiddel
- pakke opvasketabs
- Foodprocesser
- 2 × Vita Wrap
- Alufolie

Foodprocesser kan bestilles ved KABS spørg **Pharfar**, ellers har **Hyttebumser** en med!

26.2 Nødvendige ting

Materialer til musikrum og ølrum

- Højtaler + ledninger
- 3 × Stikdåser
- taske med computerledninger og mixer
- 3 × computere (ikke mac)
- 2 × jackstik til at forbinde computer og anlæg
- anlæg som lejes i studiestarten
- scanner

Materialer til Flag

- 2 × Lagen - fra IKEA
- Maling - Mange forskellige farver
- Avis (Skal lægges under lagen, så maling ikke går gennem)

Materialer til diverse nødvendigheder

- sladderkasse
- papirstak til sladderkassen
- kuglepen med snor til sladderkassen
- 2 × gaffatape
- UDPRINTS!

26.3 Festaften

Materialer til Oppyntning

- 3 × Hvid dug af 8 meter
- 3 × Balloner - grønne, røde og hvide
- 7 × Karton til julekort (dyrt pga. køb kun i store mængder)
- Tusser/farve-blyanter

Materialer til optræden

- Projekter
- lærrede eller hvid væg

Materialer til Drinks

- 8 × liter Sprite
- liter Grenadine
- 30 × limefrugt
- 3 × liter orange juice
- 3 × liter orange sodavand
- 3 × liter Ginger Ale
- liter Danskvand
- Mynteblade
- Pakke rørsukker
- 40 × plastik krus 33 cl

Materialer til Arbejdsfordeling

- 2 × Afkrydsningsskema til forberedelse på festaften

26.4 Dagsløb

Materialer til poster

- Kort over barerne på DTU

Materialer til Tip en Vektor

- 7 × spørgeskemaer til tip en vektor

26.5 Natløb

Materialer til Mad T Party

- 6 × Mælke/sodavandskasser

Materialer til Klemmelimbo

- 5 × meter snor
- 20 × tøjklammer

Materialer til Mulan land

- Stof til bind for øjnene
- 5 × random genstande

Materialer til Backstage

- Post-It
- 3 × Blyanter

Materialer til "Legeland"

- 4 × dL Hvedemel
- 2 × dL fint salt
- 2 × spsk olie
- 2 × dL vand

Materialer til "Monkey Tonky land"

- 2 × kortspil
- sodavandflaske
- balje sand

Materialer til mord

- gaffatape

Materialer til Pejsestuen

- Blok kladdepapir
- 8 × versprint
- 5 × Kuglepenne

Materialer til Dyrenes misfærd

- Mobil med kendte sange på
- Høretelefoner
- vand

Materialer til Smugler

- 8 × Udprintede billeder af **Salmonella** med cocio
- 7 × Mobil/lygter
- 7 × Holdsedler

26.6 prank

Materialer til prank

- 5 × meter tyl (62 kr.)
- 20 × dåser
- snor til dåser
- blomsterkrans
- skilt med Nygift - Dyt (hjerte)
- Ris til russerne

26.7 ingeniøropgaven

Materialer til Ingenioeropgave

- Æg (Der skal være 3 pr. hold og lidt ekstra)
- Rafter
- 7 × Rulle snor
- Elastikker
- 2 × Ruller Gaffa
- 1000000 × Aviser
- Spade/Skovl